

<ジーコム独自調査レポート No.108>

福岡県居住者の観光レジャーに関する調査 結果報告書

2017年9月

調査概要

1. 調査方法

弊社アンケートモニター「コムネット」登録者に対するインターネット調査

2. 調査対象

福岡県在住の20歳以上の男女

3. 調査時期

平成29年9月1日（金）～9月5日（火）

4. 調査規模

576サンプル

【標本構成】

■性	件数	構成比(%)
男性	233	40.5
女性	343	59.5
全体	576	100.0

■居住地別	件数	構成比(%)
福岡市内	325	56.4
市外都市圏	131	22.7
その他福岡県	120	20.8
全体	576	100.0

■年齢	件数	構成比(%)
20代	55	9.5
30代	108	18.8
40代	137	23.8
50代	121	21.0
60代以上	155	26.9
全体	576	100.0

■職業	件数	構成比(%)
会社員	166	28.8
公務員	15	2.6
団体職員	13	2.3
会社役員	6	1.0
派遣社員・契約社員	27	4.7
商工自営	24	4.2
農林漁業	3	0.5
自営手伝い	1	0.2
自由業	12	2.1
学生	4	0.7
パート・アルバイト	106	18.4
主婦(主夫)専業	137	23.8
無職	61	10.6
その他	1	0.2
全体	576	100.0

【報告書の見方】

- 本文及び図中に示した調査結果の数値は小数点以下第2位を四捨五入しているため、全項目の回答比率の合計が100.0%とならない場合や合計値に誤差が生じる場合がある。
- 複数の回答を求めた質問では、回答比率の合計が100.0%を超えることがある。
- 報告書中の図表では、コンピューター入力の都合上、回答選択肢の表現を短縮している場合がある。

1. 旅行頻度

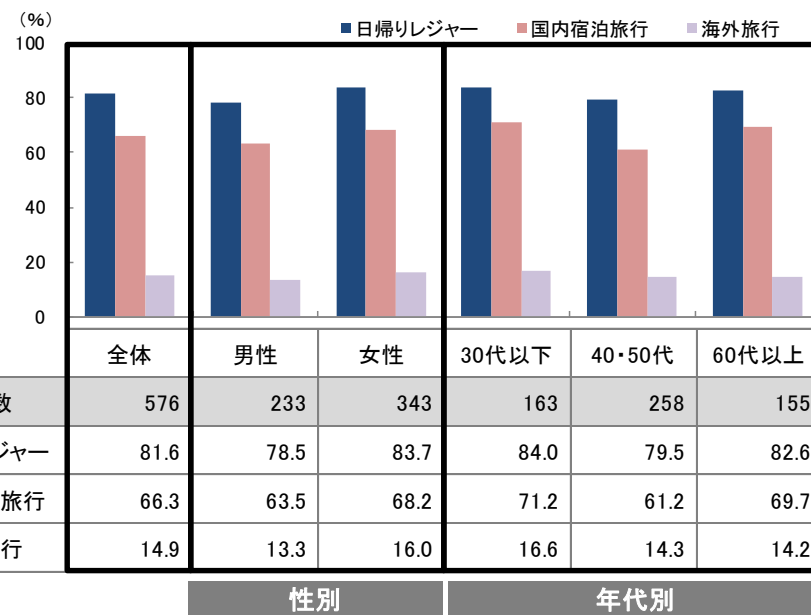
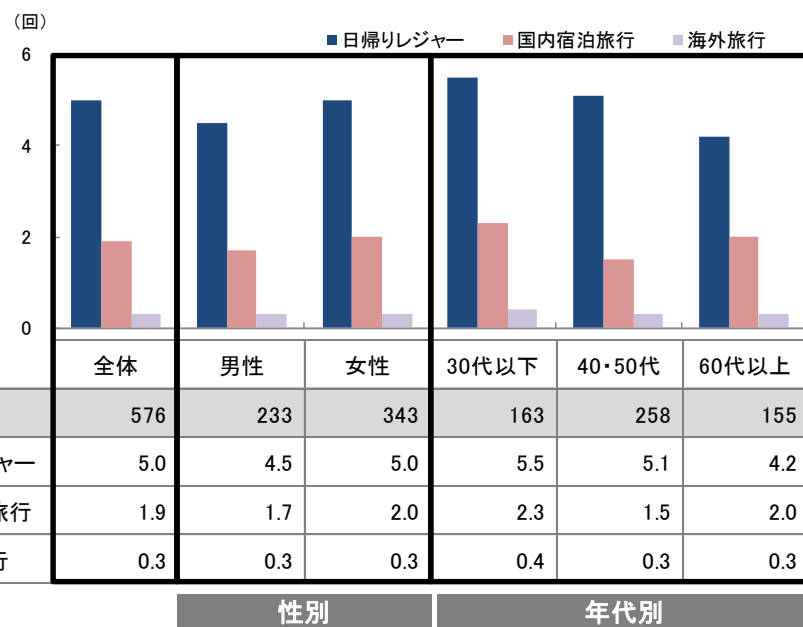
日帰りレジャーに行く回数は年間平均で5回、国内宿泊旅行は約2回。

直近1年間の年間平均旅行回数は、日帰りレジャーが5.0回、国内宿泊旅行が1.9回、海外旅行が0.3回である。

また、レジャー・旅行の行動実践率は、日帰りレジャーが81.6%、国内宿泊旅行が66.3%、海外旅行が14.9%であった。

◆年間平均旅行回数【単一回答】（加重平均）

◆旅行行動実践率【単一回答】



*年間平均旅行回数:「1~2回」=1.5、「3~4回」=3.5、「5~6回」=5.5、「7~8回」=7.5、「9~10回」=9.5、「11~15回」=13、「16~20回」=18、「21回以上」=25、「実践していない」=0として加重平均により算出

*旅行行動実践率は、100%から「実践していない」を差し引いた割合

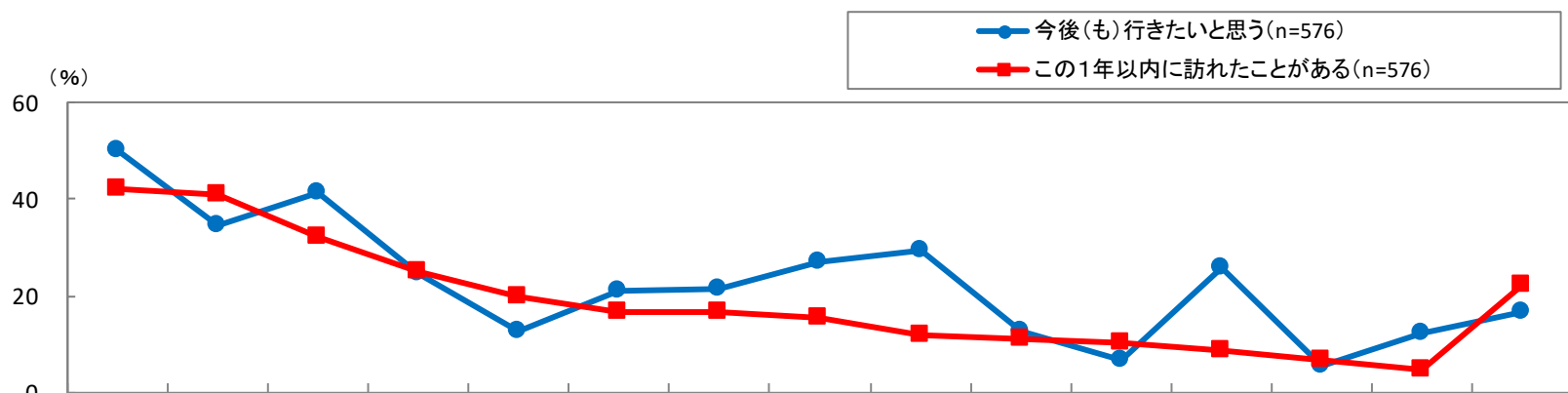
2. 福岡県内の観光地への訪問状況

「糸島」は、1年以内の訪問経験率が4割、今後の訪問意向は5割。

この1年以内に訪れたことがある福岡県内の観光地は、「糸島」の割合が42.2%で最も高く、次いで「太宰府」40.8%、「志賀島・海の中道」32.3%の順であった。

また、今後（も）行きたいと思う観光地は、「糸島」の割合が50.3%で最も高く、次いで「志賀島・海の中道」41.5%、「太宰府」34.5%の順である。

◆福岡県内の観光地への訪問状況【複数回答】



調査数	糸島	太宰府	志賀島・海の中道	宗像	久留米	門司	うきは	柳川	秋月	八女	飯塚	能古島	大牟田	平尾台	観るものではない・はま	
この1年以内に訪れたことがある	576	42.2	40.8	32.3	25.0	19.8	16.7	16.7	15.6	12.0	11.1	10.1	8.5	6.8	4.7	22.2
今後(も)行きたいと思う	576	50.3	34.5	41.5	24.5	12.7	21.0	21.5	27.1	29.2	12.7	6.6	25.9	5.6	12.3	16.8

・この1年以内に訪れたことがある観光地を居住地別に見ると、福岡都市圏居住者は「糸島」「大宰府」「志賀島・海の中道」の割合が高く、その他県内居住者は「門司」「飯塚」の割合が高い。

・今後(も)行きたいと思う観光地を居住地別に見ると、福岡都市圏居住者は「糸島」「志賀島・海の中道」「うきは」「能古島」の割合が高い。

◆福岡県内の観光地への訪問状況【複数回答】

		調査数	糸島	太宰府	志賀島・海の中道	宗像	久留米	門司	うきは	柳川	秋月	八女	飯塚	能古島	大牟田	平尾台	観光地の中には当てはまらない
全体		576	42.2	40.8	32.3	25.0	19.8	16.7	16.7	15.6	12.0	11.1	10.1	8.5	6.8	4.7	22.2
性別	男性	233	39.9	34.8	33.0	21.9	21.5	13.7	15.9	13.3	8.2	10.7	9.4	8.6	6.4	5.2	24.0
	女性	343	43.7	44.9	31.8	27.1	18.7	18.7	17.2	17.2	14.6	11.4	10.5	8.5	7.0	4.4	21.0
年代別	30代以下	163	50.9	42.9	38.7	22.7	20.9	18.4	11.0	15.3	10.4	9.8	11.7	13.5	10.4	3.1	20.2
	40・50代	258	41.1	36.0	33.3	24.0	17.8	13.6	18.2	14.0	10.9	10.1	8.9	7.0	5.8	4.7	25.6
	60代以上	155	34.8	46.5	23.9	29.0	21.9	20.0	20.0	18.7	15.5	14.2	10.3	5.8	4.5	6.5	18.7
居住地別	福岡都市圏	456	46.9	43.6	37.3	24.8	18.4	14.5	16.7	16.4	12.5	10.5	7.9	10.1	6.6	3.9	20.6
	その他県内	120	24.2	30.0	13.3	25.8	25.0	25.0	16.7	12.5	10.0	13.3	18.3	2.5	7.5	7.5	28.3

この1年以内に訪れたことがある

全体		576	50.3	34.5	41.5	24.5	12.7	21.0	21.5	27.1	29.2	12.7	6.6	25.9	5.6	12.3	16.8
性別	男性	233	45.9	28.3	39.9	24.9	13.3	19.3	20.6	27.0	25.8	10.7	5.6	24.5	6.4	12.4	19.3
	女性	343	53.4	38.8	42.6	24.2	12.2	22.2	22.2	27.1	31.5	14.0	7.3	26.8	5.0	12.2	15.2
年代別	30代以下	163	52.8	37.4	44.2	23.3	14.1	23.3	15.3	23.3	17.2	11.7	6.7	27.6	3.1	11.7	17.2
	40・50代	258	52.3	35.3	43.4	24.4	13.6	21.7	26.0	25.6	34.5	13.2	5.0	29.5	6.6	12.8	17.1
	60代以上	155	44.5	30.3	35.5	25.8	9.7	17.4	20.6	33.5	32.9	12.9	9.0	18.1	6.5	12.3	16.1
居住地別	福岡都市圏	456	52.4	36.0	43.9	24.1	12.3	20.2	23.5	27.6	30.9	13.4	5.9	28.1	6.1	12.5	14.7
	その他県内	120	42.5	29.2	32.5	25.8	14.2	24.2	14.2	25.0	22.5	10.0	9.2	17.5	3.3	11.7	25.0

今後(も)行きたいと思う

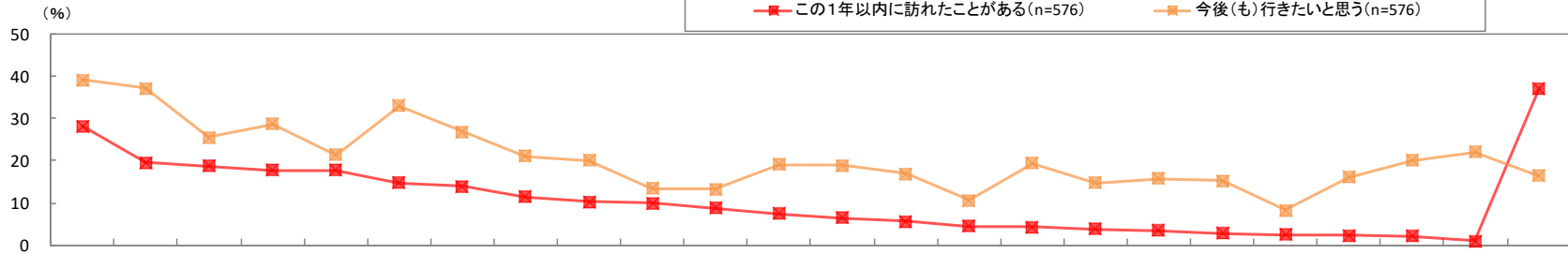
3-1. 福岡県以外の九州の観光地への日帰りレジャー訪問状況

直近1年間の福岡から他県への日帰りレジャー訪問経験は、「唐津・呼子」「湯布院」「熊本」が上位。

福岡県以外の九州の観光地について、日帰りレジャーでこの1年以内に訪れたことがある観光地は、「唐津・呼子」の割合が28.3%で最も高く、次いで「湯布院」19.6%、「熊本」18.8%の順であった。

また、今後（も）行きたいと思う観光地は「唐津・呼子」の割合が39.2%で最も高く、次いで「湯布院」37.2%、「阿蘇」33.0%の順である。

◆福岡県以外の九州の観光地への日帰りレジャー訪問状況
【複数回答】



調査数	唐津・呼子	湯布院	熊本	別府	日田	阿蘇	長崎	佐世保	嬉野	有田・伊万里	武雄	鹿児島	天草	雲仙・島原	波佐見	高千穂	えびの・霧島	青島・宮崎・日南	指宿	人吉	五島	宮崎・対馬	種子島・屋久島	この中に当てはまらない観光地	
この1年以内に訪れたことがある	576	28.3	19.6	18.8	17.7	17.7	14.8	13.9	11.5	10.2	9.9	8.7	7.5	6.4	5.6	4.5	4.3	3.8	3.5	2.8	2.4	2.3	2.1	0.9	37.2
今後(も)行きたいと思う	576	39.2	37.2	25.5	28.8	21.4	33.0	26.9	21.0	20.1	13.5	13.2	19.1	18.9	17.0	10.6	19.4	14.8	15.8	15.3	8.3	16.1	20.1	22.0	16.5

レジャー
日帰り

- ・日帰りレジャーでこの1年以内に訪れたことがある福岡県以外の九州の観光地を居住地別に見ると、福岡都市圏居住者は「唐津・呼子」の割合が高い。
- ・今後(も)行きたいと思う観光地を居住地別に見ると、福岡都市圏居住者は「唐津・呼子」「佐世保」の割合が高い。

◆福岡県以外の九州の観光地への日帰りレジャー訪問状況
【複数回答】

		調査数	唐津・呼子	湯布院	熊本	別府	日田	阿蘇	長崎	佐世保	嬉野	有田・伊万里	武雄	鹿児島	天草	雲仙・島原	波佐見	高千穂	えびの・霧島	青島・宮崎・日南	指宿	人吉	五島	宮崎・対馬	種子島・屋久島	【%】 この中に当てはまるものではない
全体		576	28.3	19.6	18.8	17.7	17.7	14.8	13.9	11.5	10.2	9.9	8.7	7.5	6.4	5.6	4.5	4.3	3.8	3.5	2.8	2.4	2.3	2.1	0.9	37.2
性別	男性	233	27.5	18.0	19.3	18.0	18.9	14.6	12.9	12.4	9.9	6.0	7.7	9.0	8.2	3.4	3.0	3.4	5.6	4.3	3.4	2.6	3.4	2.1	0.9	34.3
	女性	343	28.9	20.7	18.4	17.5	16.9	14.9	14.6	10.8	10.5	12.5	9.3	6.4	5.2	7.0	5.5	5.0	2.6	2.9	2.3	2.3	1.5	2.0	0.9	39.1
年代別	30代以下	163	29.4	20.2	16.0	19.0	13.5	14.1	14.1	15.3	10.4	9.2	9.8	9.2	5.5	3.1	7.4	6.1	5.5	4.3	4.9	1.2	1.8	1.2	0.6	33.1
	40・50代	258	28.7	14.3	19.0	16.3	19.8	14.3	14.0	11.6	8.5	10.1	7.0	7.4	7.0	5.0	3.9	3.5	1.2	3.1	2.3	1.9	2.3	2.7	0.8	40.7
	60代以上	155	26.5	27.7	21.3	18.7	18.7	16.1	13.5	7.1	12.9	10.3	10.3	5.8	6.5	9.0	2.6	3.9	6.5	3.2	1.3	4.5	2.6	1.9	1.3	35.5
居住地別	福岡都市圏	456	32.2	19.3	19.5	17.1	17.8	15.8	14.9	12.9	11.2	10.7	8.6	6.8	5.9	5.7	5.5	4.4	3.7	3.1	2.4	2.2	2.4	2.2	0.7	34.9
	その他県内	120	13.3	20.8	15.8	20.0	17.5	10.8	10.0	5.8	6.7	6.7	9.2	10.0	8.3	5.0	0.8	4.2	4.2	5.0	4.2	3.3	1.7	1.7	1.7	45.8

全体		576	39.2	37.2	25.5	28.8	21.4	33.0	26.9	21.0	20.1	13.5	13.2	19.1	18.9	17.0	10.6	19.4	14.8	15.8	15.3	8.3	16.1	20.1	22.0	16.5
性別	男性	233	37.8	33.0	24.9	30.5	21.9	32.6	24.9	19.7	17.6	9.9	12.0	20.2	19.3	21.0	8.6	19.3	15.0	15.5	14.2	8.2	16.7	16.3	20.2	15.9
	女性	343	40.2	39.9	25.9	27.7	21.0	33.2	28.3	21.9	21.9	16.0	14.0	18.4	18.7	14.3	12.0	19.5	14.6	16.0	16.0	8.5	15.7	22.7	23.3	16.9
年代別	30代以下	163	37.4	41.7	25.8	33.1	19.0	36.2	26.4	25.8	20.2	11.7	13.5	17.8	17.8	14.1	12.9	19.0	12.3	18.4	14.1	5.5	14.1	15.3	21.5	17.8
	40・50代	258	45.0	34.9	29.1	29.8	25.2	28.7	29.8	22.9	18.6	14.0	13.2	21.7	18.6	15.5	9.7	19.8	13.2	14.7	15.1	7.4	15.1	19.0	20.5	18.2
	60代以上	155	31.6	36.1	19.4	22.6	17.4	36.8	22.6	12.9	22.6	14.8	12.9	16.1	20.6	22.6	9.7	19.4	20.0	14.8	16.8	12.9	20.0	27.1	25.2	12.3
居住地別	福岡都市圏	456	42.3	36.8	25.4	28.5	21.5	33.8	26.3	23.0	21.3	13.8	13.6	18.9	19.5	17.8	12.1	21.1	15.6	16.7	15.1	8.8	17.8	21.3	23.7	14.9
	その他県内	120	27.5	38.3	25.8	30.0	20.8	30.0	29.2	13.3	15.8	12.5	11.7	20.0	16.7	14.2	5.0	13.3	11.7	12.5	15.8	6.7	10.0	15.8	15.8	22.5

この1年以内に訪れたことがある

今後(も)行きたいと思う

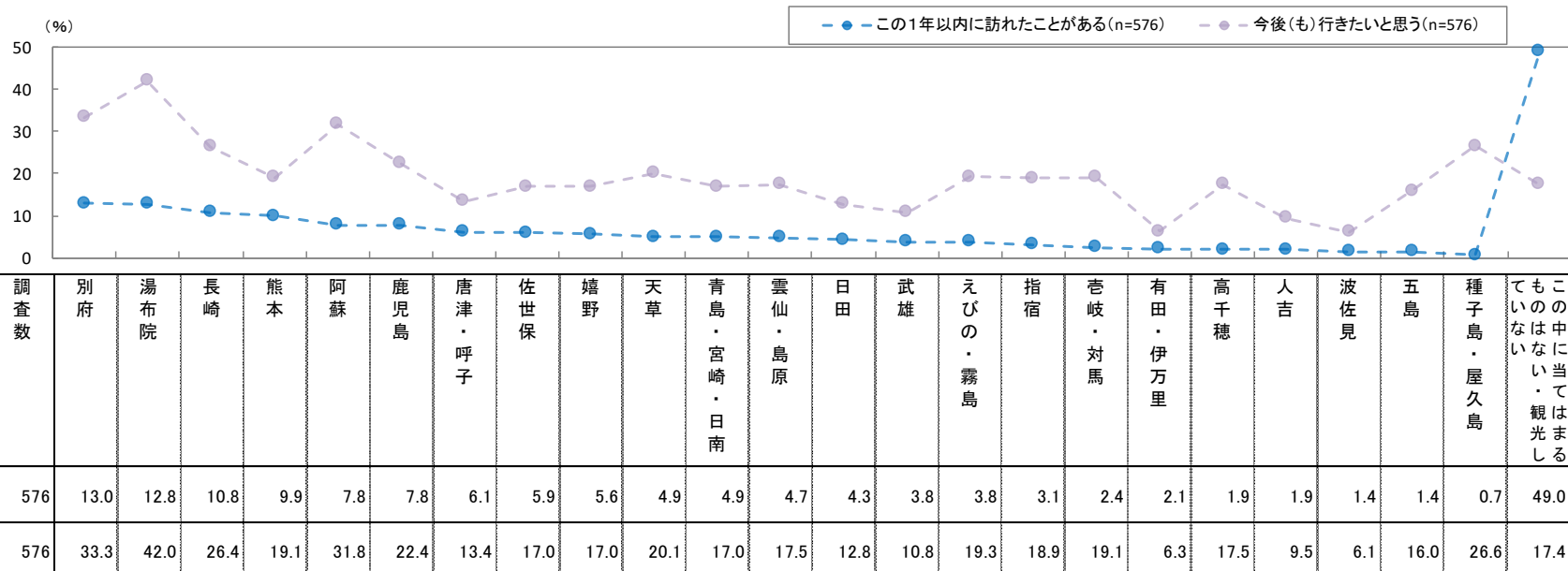
3-2. 福岡県以外の九州の観光地への宿泊旅行訪問状況

宿泊旅行地は「別府」「湯布院」が訪問経験・訪問意向ともに高く、福岡県居住者に人気の観光地といえる。

福岡県以外の九州の観光地への宿泊旅行で、この1年以内に訪れたことがあるのは、「別府」の割合が13.0%で最も高く、次いで「湯布院」12.8%、「長崎」10.8%の順であった。

また、今後（も）訪れたい観光地は、「湯布院」の割合が42.0%で最も高く、次いで「別府」33.3%、「阿蘇」31.8%の順である。

◆福岡県以外の九州の観光地への宿泊旅行訪問状況
【複数回答】



・宿泊旅行で今後(も)行きたいと思う福岡県以外の九州の観光地を居住地別に見ると、福岡都市圏居住者は「種子島・屋久島」の割合が高い。

◆福岡県以外の九州の観光地への宿泊旅行訪問状況
【複数回答】

		調査数	別府	湯布院	長崎	熊本	阿蘇	鹿児島	唐津・呼子	佐世保	嬉野	天草	青島・宮崎・日南	雲仙・島原	日田	武雄	えびの・霧島	指宿	杵岐・対馬	有田・伊万里	高千穂	人吉	波佐見	五島	種子島・屋久島	【%】 この中に当てはまるものではない・観光していない
全体		576	13.0	12.8	10.8	9.9	7.8	7.8	6.1	5.9	5.6	4.9	4.9	4.7	4.3	3.8	3.8	3.1	2.4	2.1	1.9	1.9	1.4	1.4	0.7	49.0
性別	男性	233	15.0	12.4	8.2	9.4	7.7	9.4	6.4	3.9	4.3	5.6	5.2	4.3	3.9	3.0	3.4	3.9	1.7	1.3	1.3	2.1	0.9	1.3	0.4	49.4
	女性	343	11.7	13.1	12.5	10.2	7.9	6.7	5.8	7.3	6.4	4.4	4.7	5.0	4.7	4.4	4.1	2.6	2.9	2.6	2.3	1.7	1.7	1.5	0.9	48.7
年代別	30代以下	163	12.9	10.4	10.4	10.4	8.6	12.9	4.9	6.7	6.7	4.3	7.4	3.7	3.7	5.5	6.1	4.9	4.3	3.7	4.3	1.8	1.8	3.1	1.2	46.6
	40・50代	258	12.0	14.0	12.0	9.3	6.2	4.7	5.4	7.8	4.7	6.2	4.3	4.3	4.3	3.1	1.2	1.6	2.3	1.6	1.2	1.2	1.9	0.8	0.8	50.8
	60代以上	155	14.8	13.5	9.0	10.3	9.7	7.7	8.4	1.9	5.8	3.2	3.2	6.5	5.2	3.2	5.8	3.9	0.6	1.3	0.6	3.2	-	0.6	-	48.4
地居別	福岡都市圏	456	11.8	13.4	12.1	10.7	7.9	8.3	7.0	6.4	5.7	4.6	4.6	5.0	3.7	3.7	3.9	3.3	2.6	2.4	2.4	1.8	1.5	1.8	0.7	47.8
	その他県内	120	17.5	10.8	5.8	6.7	7.5	5.8	2.5	4.2	5.0	5.8	5.8	3.3	6.7	4.2	3.3	2.5	1.7	0.8	-	2.5	0.8	-	0.8	53.3

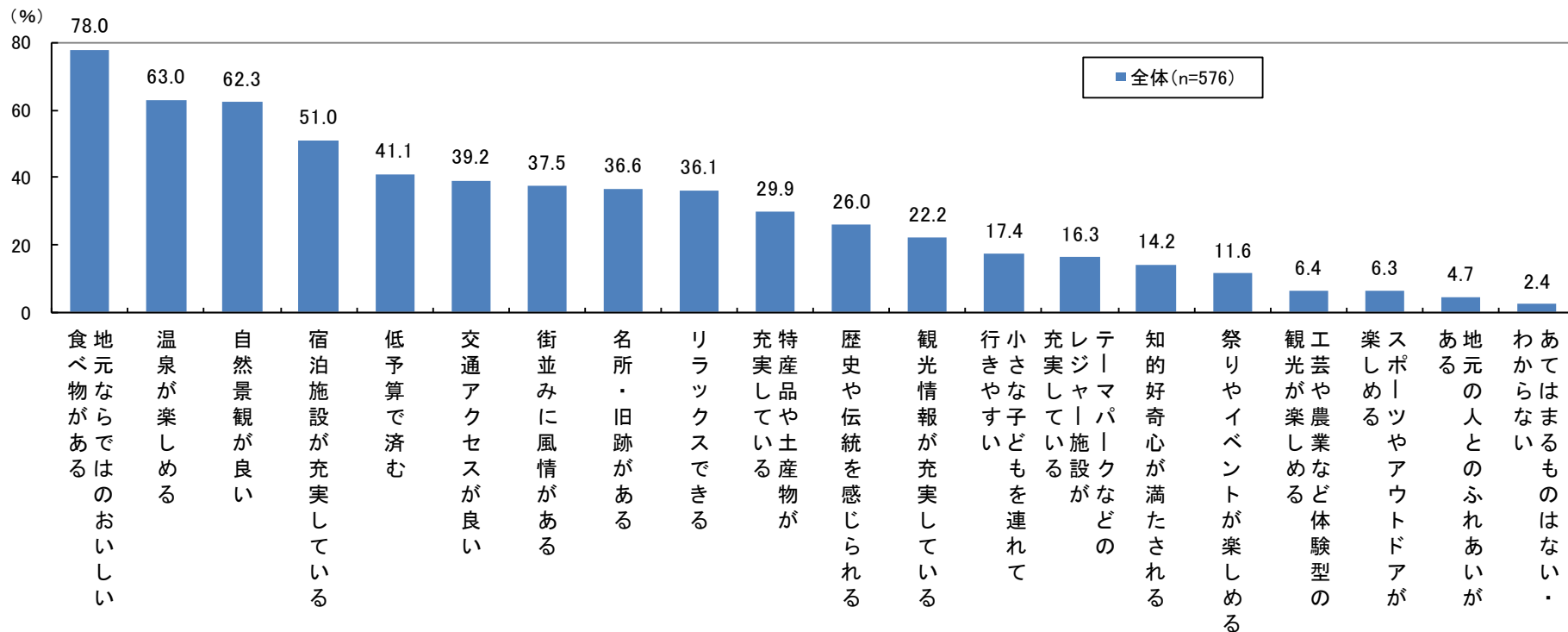
全体		576	33.3	42.0	26.4	19.1	31.8	22.4	13.4	17.0	17.0	20.1	17.0	17.5	12.8	10.8	19.3	18.9	19.1	6.3	17.5	9.5	6.1	16.0	26.6	17.4
性別	男性	233	36.5	36.5	25.8	18.5	29.6	24.5	13.3	13.3	14.2	20.2	17.2	17.6	15.5	8.6	18.9	17.2	17.2	4.7	16.7	9.9	4.3	14.6	24.5	21.5
	女性	343	31.2	45.8	26.8	19.5	33.2	21.0	13.4	19.5	19.0	20.1	16.9	17.5	11.1	12.2	19.5	20.1	20.4	7.3	18.1	9.3	7.3	16.9	28.0	14.6
年代別	30代以下	163	33.7	42.9	19.6	20.2	32.5	20.2	13.5	19.6	18.4	22.1	16.0	14.7	12.3	11.0	14.7	16.0	19.6	6.1	16.0	8.6	6.7	15.3	26.4	19.0
	40・50代	258	35.7	44.2	32.9	19.4	31.8	25.6	12.4	18.6	15.9	19.4	18.2	18.2	14.0	11.2	20.9	21.7	20.2	6.6	20.5	8.5	5.8	16.3	28.7	18.2
	60代以上	155	29.0	37.4	22.6	17.4	31.0	19.4	14.8	11.6	17.4	19.4	16.1	19.4	11.6	9.7	21.3	17.4	16.8	5.8	14.2	12.3	5.8	16.1	23.2	14.2
地居別	福岡都市圏	456	32.9	41.7	25.0	17.5	32.7	22.4	13.4	16.7	17.3	21.7	17.5	17.8	12.3	10.1	19.7	18.4	20.0	6.1	19.3	10.3	6.6	17.1	28.7	15.8
	その他県内	120	35.0	43.3	31.7	25.0	28.3	22.5	13.3	18.3	15.8	14.2	15.0	16.7	15.0	13.3	17.5	20.8	15.8	6.7	10.8	6.7	4.2	11.7	18.3	23.3

4. 観光地に期待すること

「食」「温泉」「自然景観」が観光地への期待トップ3で、中でも「食」への期待は頭一つ高い。

観光地に期待することは、「地元ならではのおいしい食べ物がある」の割合が78.0%で最も高く、次いで「温泉が楽しめる」63.0%、「自然景観が良い」62.3%の順であった。

◆観光地に期待すること【複数回答】



◆観光地に期待すること【複数回答】

		調査数	地元ならではの 食べ物がある	温泉が楽しめる	自然景観が良い	宿泊施設が充実している	低予算で済む	交通アクセスが良い	街並みに風情がある	名所・旧跡がある	リラックスできる	特産品や土産物が 充実している	歴史や伝統を感じられる	観光情報が充実している	小さな子どもを連れて 行きやすい	テーマパークなどの レジャー施設が 充実している	知的好奇心が満たされる	祭りやイベントが楽しめる	工芸や農業など体験型の 観光が楽しめる	スポーツやアウトドアが 楽しめる	地元の人とのふれあいが ある	あてはまるものはない・ わからない	【%】
全体		576	78.0	51.0	62.3	37.5	36.6	63.0	29.9	39.2	17.4	36.1	41.1	22.2	14.2	26.0	4.7	11.6	6.4	6.3	16.3	2.4	
性別	男性	233	74.2	47.6	59.7	32.2	36.1	59.7	16.7	31.8	13.3	30.9	34.8	14.2	11.6	26.2	3.9	8.6	5.2	7.7	11.2	3.9	
	女性	343	80.5	53.4	64.1	41.1	37.0	65.3	38.8	44.3	20.1	39.7	45.5	27.7	16.0	25.9	5.2	13.7	7.3	5.2	19.8	1.5	
年代別	30代以下	163	82.8	48.5	52.8	38.7	27.0	54.0	33.1	34.4	38.0	33.7	45.4	27.6	10.4	11.0	4.3	12.3	8.0	8.6	24.5	3.1	
	40・50代	258	81.4	50.8	62.8	37.6	40.3	69.4	30.6	38.0	9.3	39.5	39.5	23.3	15.9	29.1	3.5	12.4	6.6	7.8	19.0	1.9	
	60代以上	155	67.1	54.2	71.6	36.1	40.6	61.9	25.2	46.5	9.0	32.9	39.4	14.8	15.5	36.8	7.1	9.7	4.5	1.3	3.2	2.6	

発行元：株式会社ジーコム

福岡市中央区天神4丁目1-1 第7明星ビル7F

TEL 092-761-0221

FAX 092-761-0228

URL : <https://www.gcom-net.co.jp/>

E-mail : inq@gcom-net.co.jp