

まちのイメージに関するアンケート
調査結果レポート

2007年5月

株式会社ジーコム 生活行動研究所

Marketing & Development
G:COM

1. 調査方法

弊社アンケートモニター「コムネット」に対するインターネット調査

2. 調査対象

福岡都市圏在住の20歳以上の女性

3. 調査時期

平成19年4月23日(月)～4月26日(木)

【標本構成】

■年代

	件数	構成比
20代	43	17.8%
30代	111	45.9%
40代	63	26.0%
50代以上	25	10.3%
合計	242	100.0%

■未既婚

	件数	構成比
未婚	51	21.1%
既婚	191	78.9%
合計	242	100.0%

■職業

	件数	構成比
会社員	44	18.2%
公務員・団体職員	5	2.1%
会社役員	2	0.8%
自由業・自営業	17	7.0%
パート・アルバイト	60	24.8%
専業主婦	103	42.6%
学生	1	0.4%
無職	3	1.2%
その他	7	2.9%
合計	242	100.0%

■居住地

	件数	構成比
福岡市内	171	70.7%
福岡市外	71	29.3%
合計	242	100.0%

【報告書の見方】

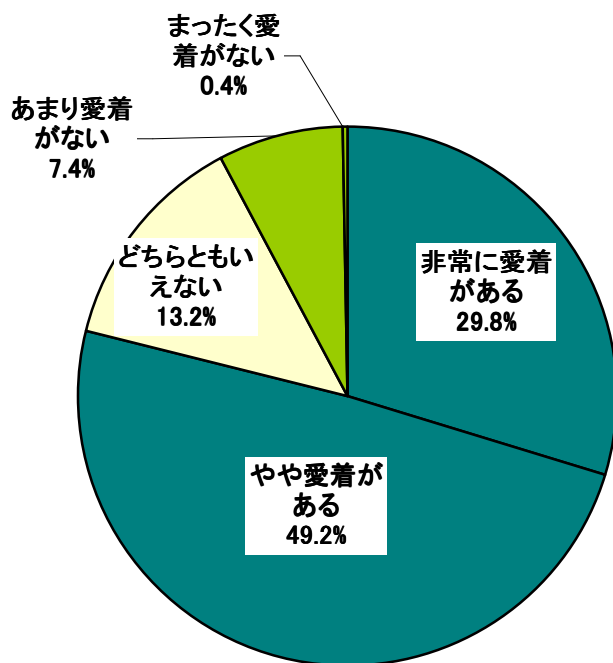
本文及び図中に示した調査結果の数値は百分比(%)で示してある。これらの数値は小数点以下第2位を四捨五入しているため、全項目の回答比率の合計が100.0%とならない場合がある。複数の回答を求めた質問では、回答比率の合計が100.0%を超えることがある。報告書中の図表では、コンピューター入力の都合上、回答選択肢の表現を短縮している場合がある。

1. 居住地区への愛着度

居住地区に愛着を持つ人は約8割

- 現在住んでいる地区について「非常に愛着がある」「やや愛着がある」と答えた愛着層の合計は79.0%で、8割近くの人が居住地区に対して愛着を持っている。
- 居住地域別では、東エリアは他のエリアに比べて非愛着層（「あまり愛着がない」+「まったく愛着がない」）の割合が高くなっている。
- 居住年数別で見ると、居住年数が長くなるほど愛着率が高くなる傾向が見られる。

◆ 居住地区への愛着度【単一回答】



		調査数	【%】				【%】		
			非常に愛着がある	やや愛着がある	どちらともいえない	あまり愛着がない	まったく愛着がない	愛着層	非愛着層
全体		242	29.8	49.2	13.2	7.4	0.4	79.0	7.8
居住地域	中央エリア	57	33.3	49.1	12.3	5.3	-	82.4	5.3
	南エリア	75	33.3	50.7	12.0	4.0	-	84.0	4.0
	西エリア	62	30.6	48.4	16.1	4.8	-	79.0	4.8
	東エリア	48	18.8	47.9	12.5	18.8	2.1	66.7	20.9
未婚	未婚	51	23.5	52.9	15.7	7.8	-	76.4	7.8
	既婚	191	31.4	48.2	12.6	7.3	0.5	79.6	7.8
居住年数	10年未満	63	19.0	50.8	19.0	9.5	1.6	69.8	11.1
	10~20年未満	45	31.1	42.2	17.8	8.9	-	73.3	8.9
	20年以上	134	34.3	50.7	9.0	6.0	-	85.0	6.0

* 中央エリア: 福岡市中央区・博多区

南エリア: 福岡市南区、春日市、大野城市、筑紫野市、太宰府市、那珂川町

西エリア: 福岡市西区・城南区・早良区、前原市、糸島郡

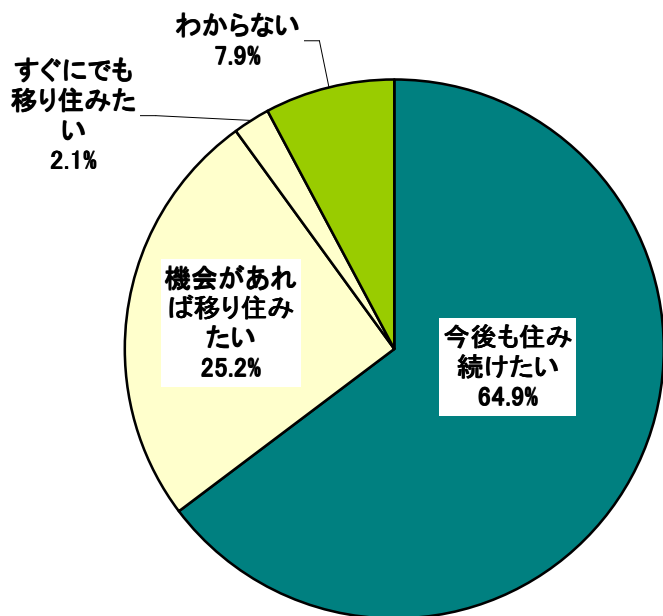
東エリア: 福岡市東区、宗像市、古賀市、福津市、糟屋郡

2. 現在居住地区での今後の居住意向

未婚者や東エリア居住者は、転居意向が強い

- 現在居住している地区に「今後も住み続けたい」と答えた人は64.9%に達するが、「機会があれば移り住みたい」「すぐにでも移り住みたい」と答えた転居意向層も27.3%あり、約4人に一人が転居意向を持っているといえる。
- 居住地域別に見ると、東エリアは他のエリアに比べて転居意向層の割合が高く、37.5%に達している。
- 未既婚別では、既婚者に比べて未婚者は転居意向層の割合が高く、4割を超えている。
- 居住年数別では、居住年数が長いほど「今後も住み続けたい」の割合が高くなる傾向が見られる。

◆今後の居住意向【単一回答】



		調査数	今後も住み続けたい	機会があれば移り住みたい	すぐにでも移り住みたい	わからない	転居意向層
			【%】				【%】
全体		242	64.9	25.2	2.1	7.9	27.3
居住地域	中央エリア	57	68.4	22.8	1.8	7.0	24.6
	南エリア	75	62.7	24.0	2.7	10.7	26.7
	西エリア	62	71.0	21.0	1.6	6.5	22.6
	東エリア	48	56.3	35.4	2.1	6.3	37.5
未既婚	未婚	51	54.9	43.1	-	2.0	43.1
	既婚	191	67.5	20.4	2.6	9.4	23.0
居住年数	10年未満	63	55.6	25.4	4.8	14.3	30.2
	10~20年未満	45	62.2	26.7	-	11.1	26.7
	20年以上	134	70.1	24.6	1.5	3.7	26.1

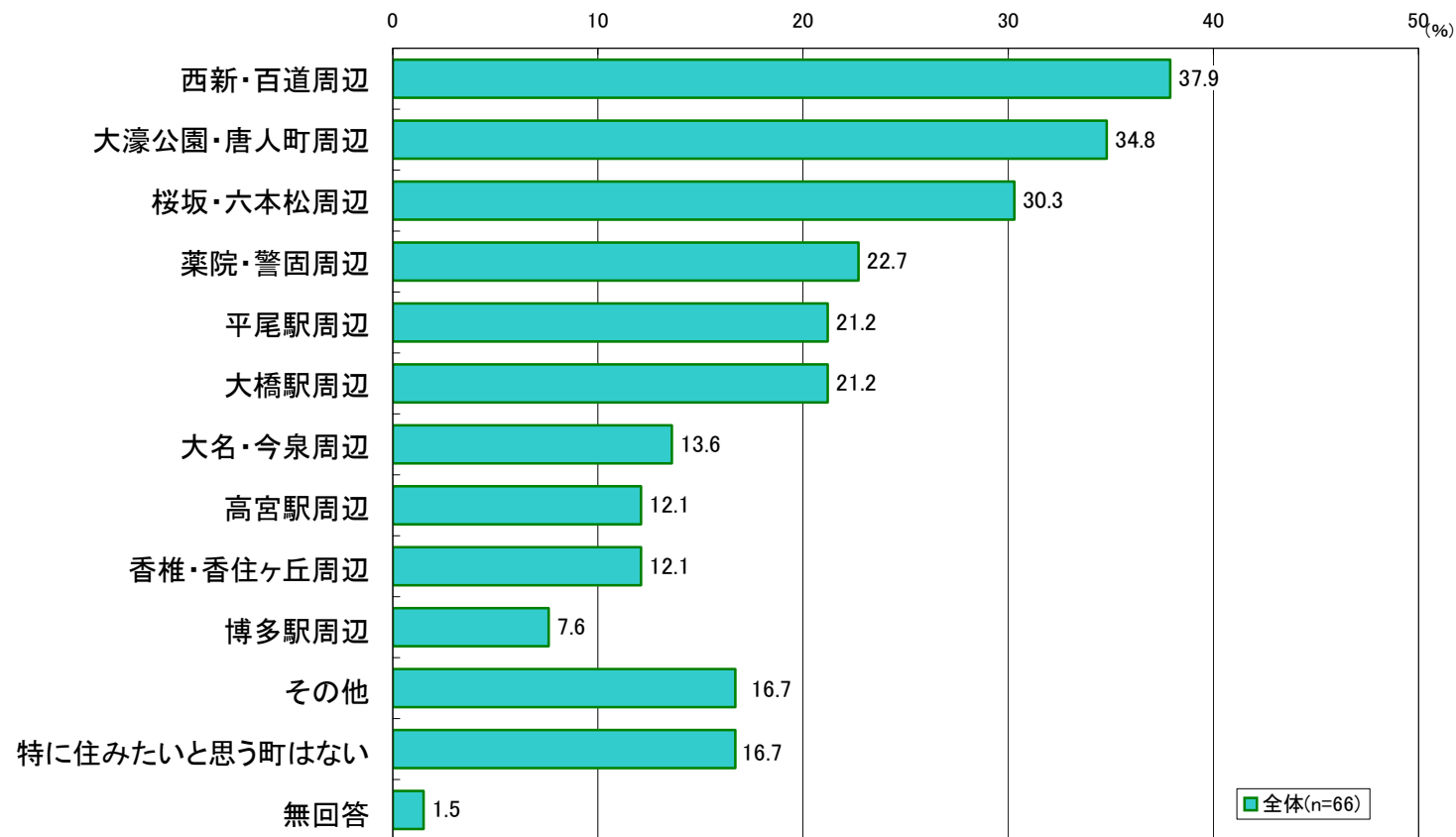
* 中央エリア: 福岡市中央区・博多区
 南エリア: 福岡市南区、春日市、大野城市、筑紫野市、太宰府市、那珂川町
 西エリア: 福岡市西区・城南区・早良区、前原市、糸島郡
 東エリア: 福岡市東区、宗像市、古賀市、福津市、糟屋郡

3. 住んでみたい街

市内中心部西側エリアの人気の高い

■ 転居意向のある人に住んでみたい街を尋ねたところ、「西新・百道周辺」が37.9%と最も多く、次いで「大濠公園・唐人町周辺」34.8%、「桜坂・六本松周辺」30.3%の順になっており、福岡市中心部の西側地区の人気の高い。

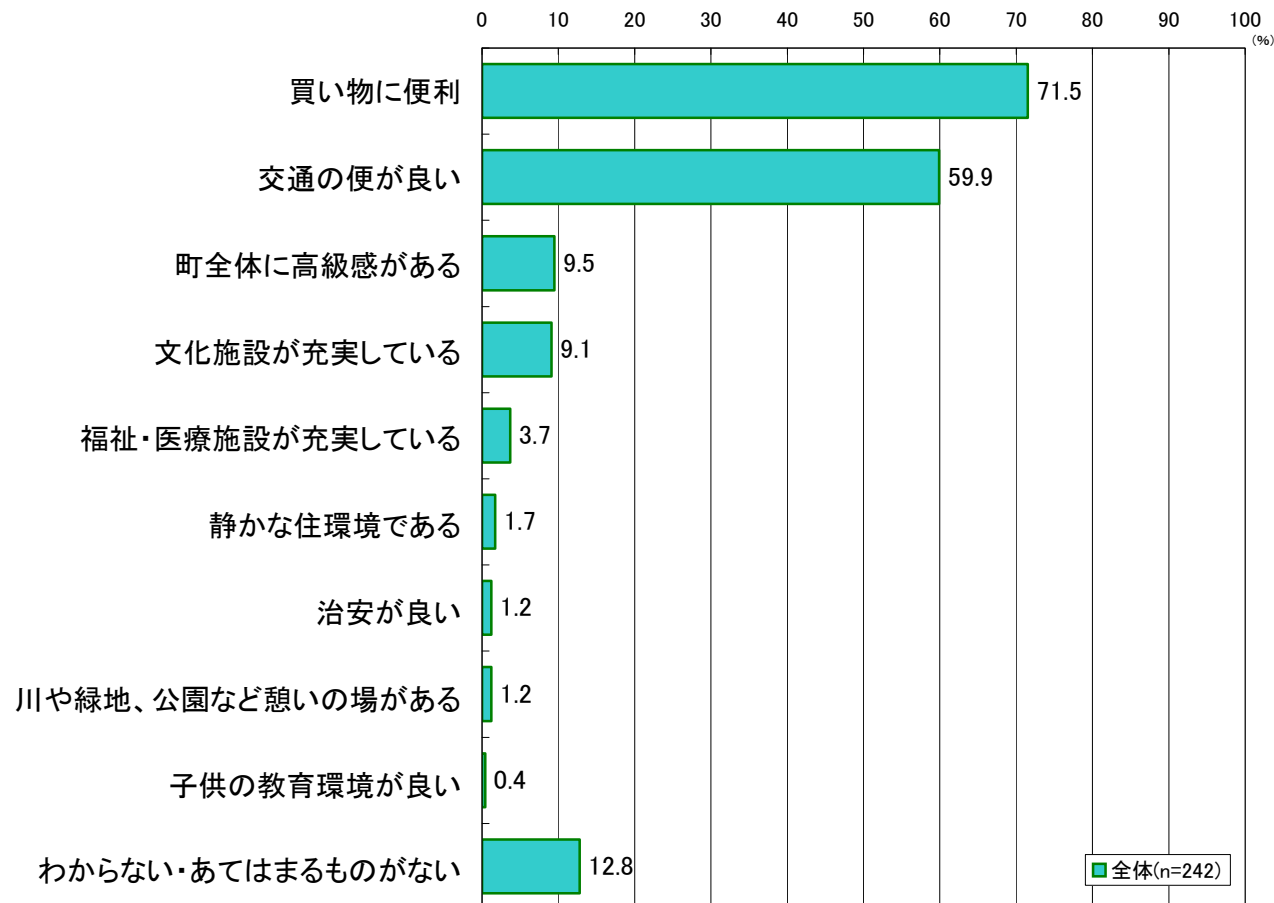
◆ 住んでみたい街【複数回答】



4. 主要地区のイメージ 【①大名・今泉】

■大名・今泉周辺の街のイメージでは、「買い物に便利」71.5%、「交通の便が良い」59.9%の順になっており、続く「町全体に高級感がある」9.5%とは開きがある。

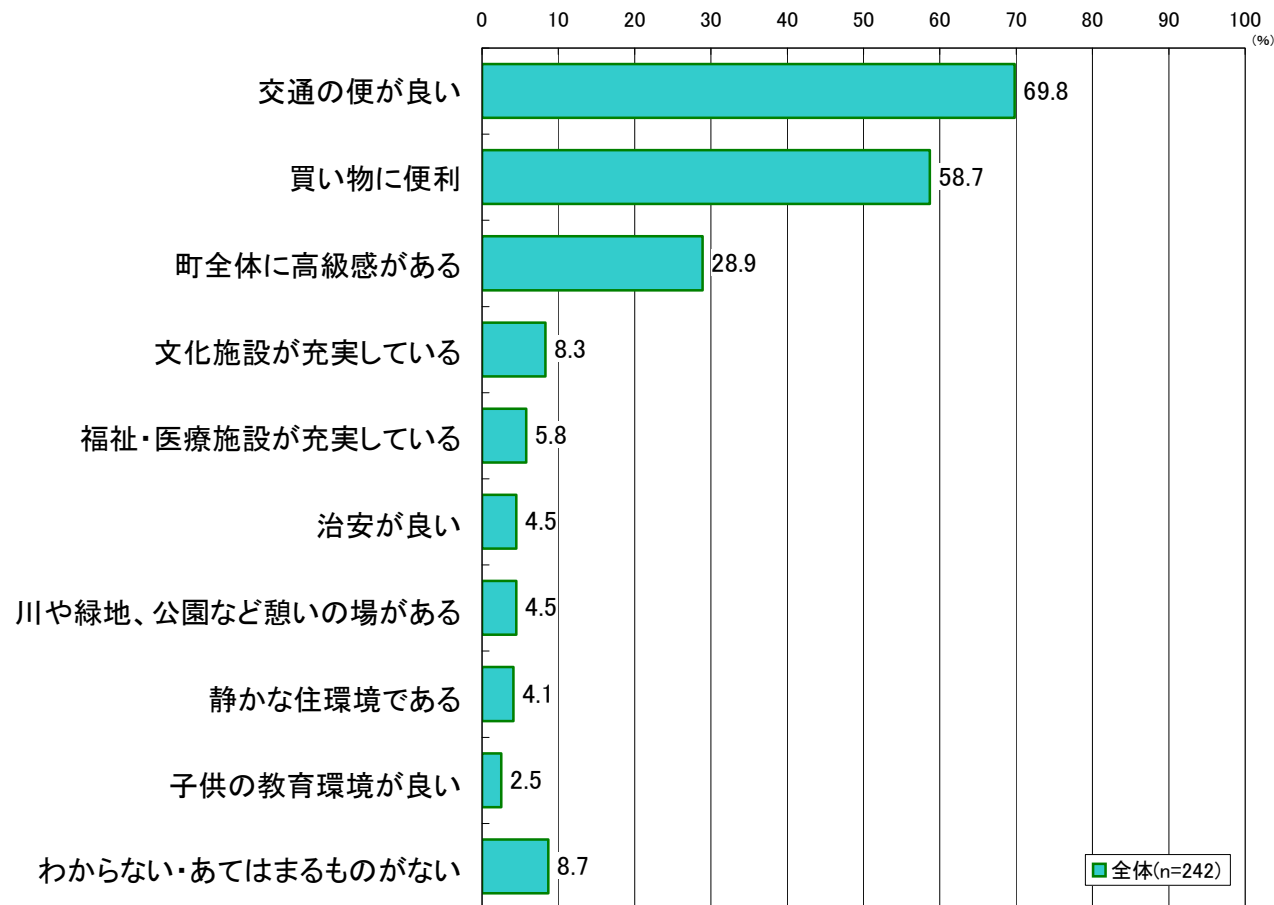
◆大名・今泉周辺のイメージ【複数回答】



4. 主要地区のイメージ 【②薬院・警固】

■薬院・警固周辺の町のイメージでは「交通の便が良い」が69.8%と最も多く、次いで「買い物に便利」58.7%、「町全体に高級感がある」28.9%の順になっている。

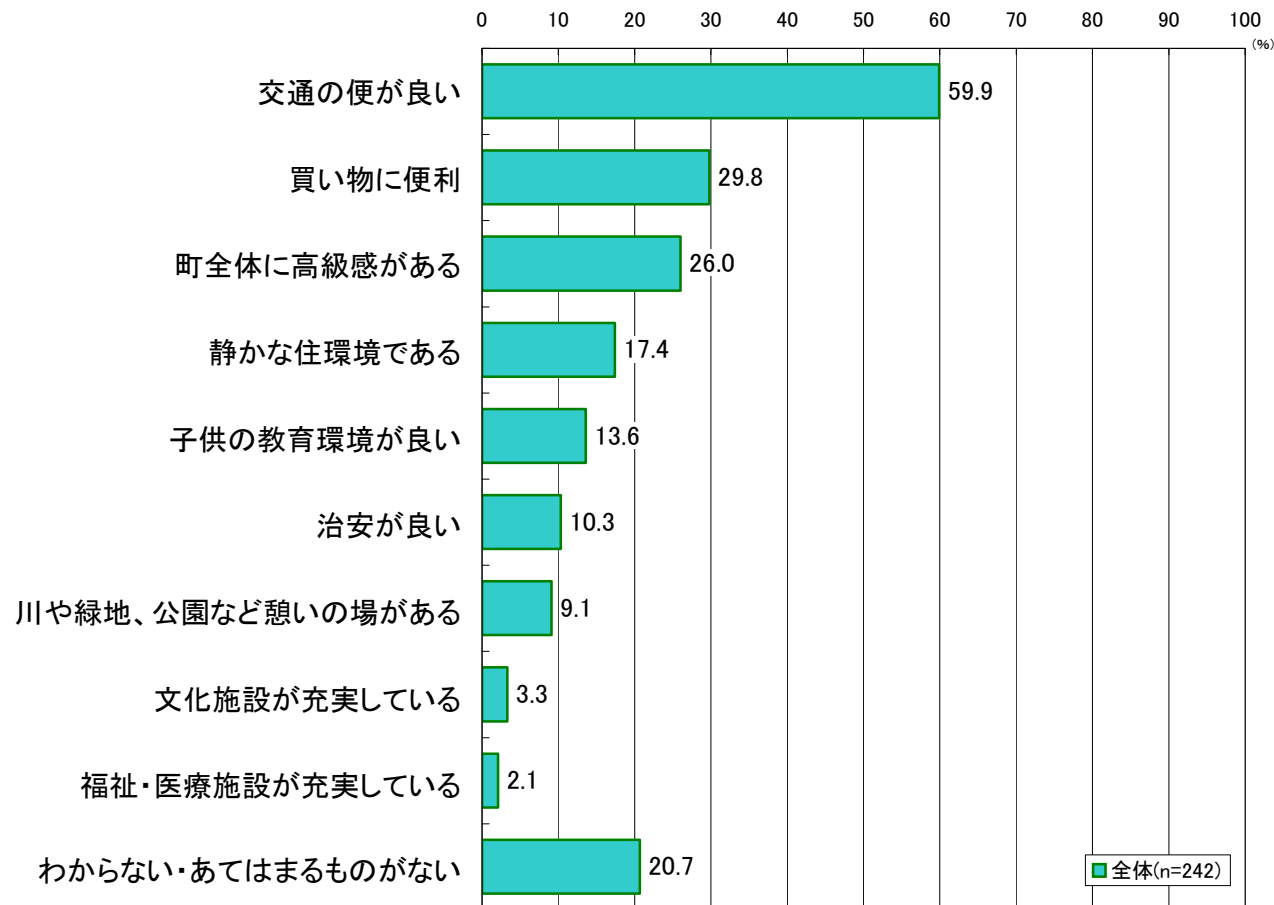
◆薬院・警固周辺のイメージ【複数回答】



4. 主要地区のイメージ 【③平尾】

■平尾駅周辺の街のイメージでは「交通の便が良い」が59.9%と最も多く、次いで「買い物に便利」29.8%、「町全体に高級感がある」26.0%の順になっている。

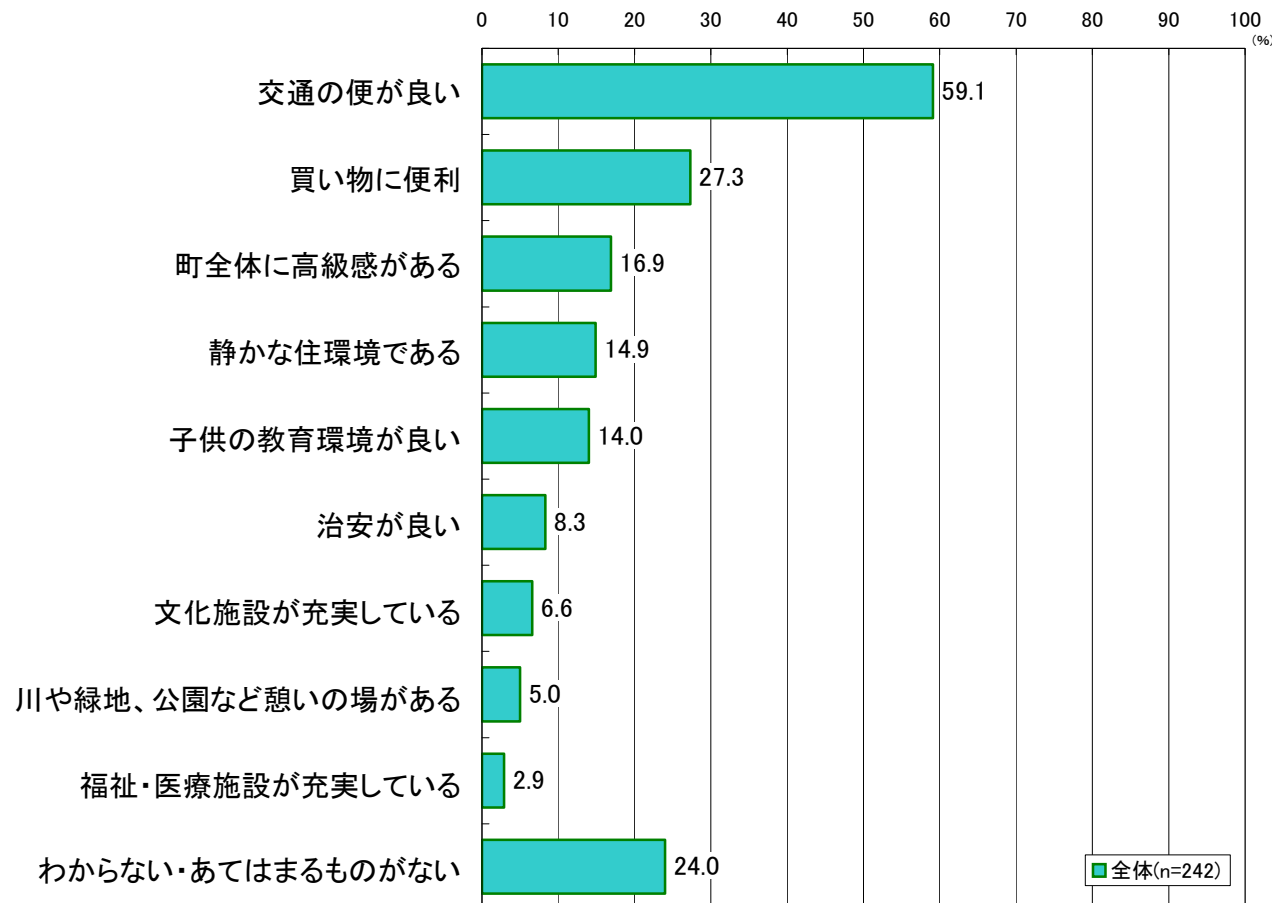
◆平尾駅周辺のイメージ【複数回答】



4. 主要地区のイメージ 【④高宮】

■ 高宮駅周辺の街のイメージでは、「交通の便が良い」が59.1%と最も多く、次いで「買い物に便利」27.3%、「町全体に高級感がある」16.9%の順になっている。

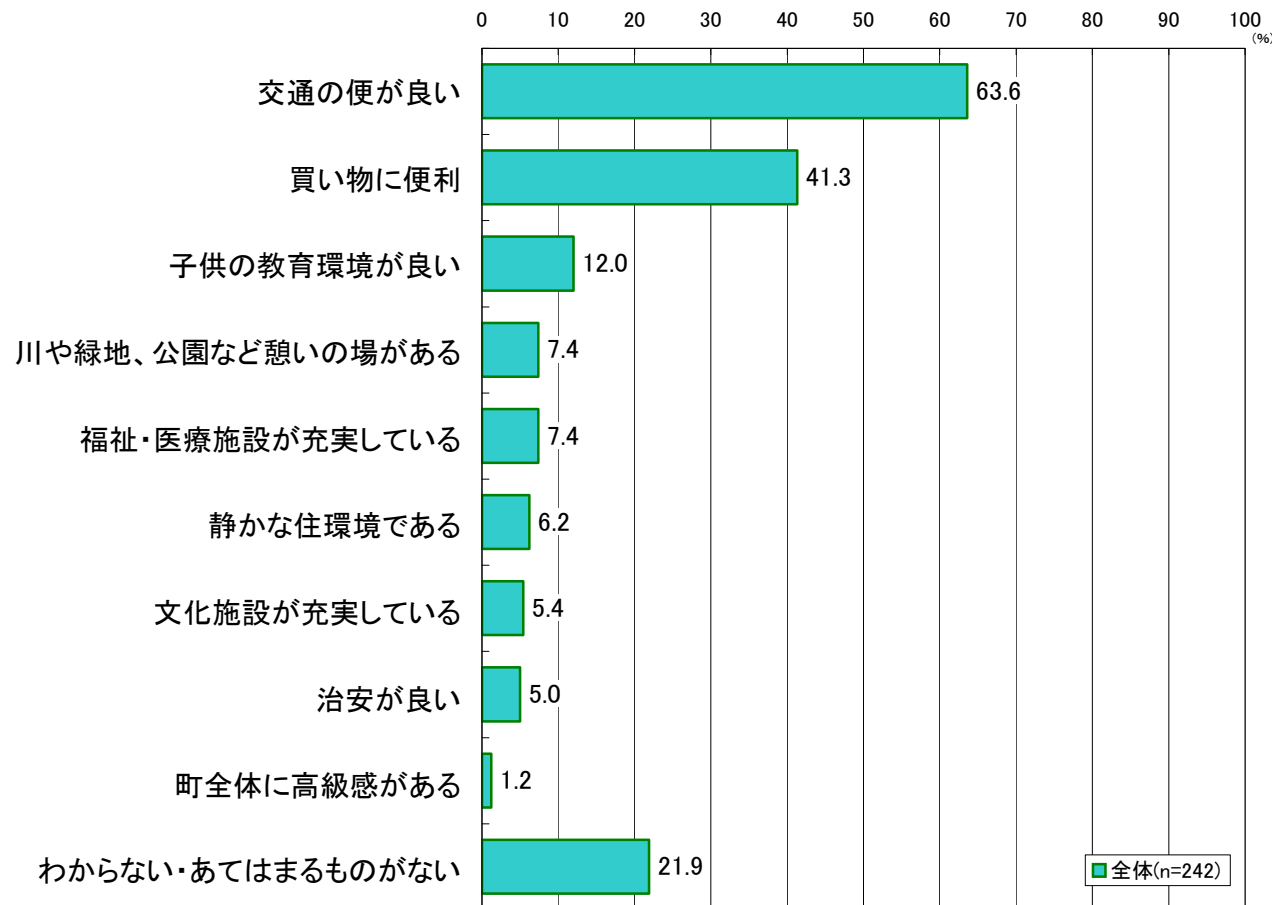
◆ 高宮駅周辺のイメージ 【複数回答】



4. 主要地区のイメージ 【⑤大橋】

■大橋駅周辺の街のイメージは、「交通の便が良い」63.6%、「買い物に便利」41.3%の順で、続く「子供の教育環境が良い」12.0%とは開きがある。

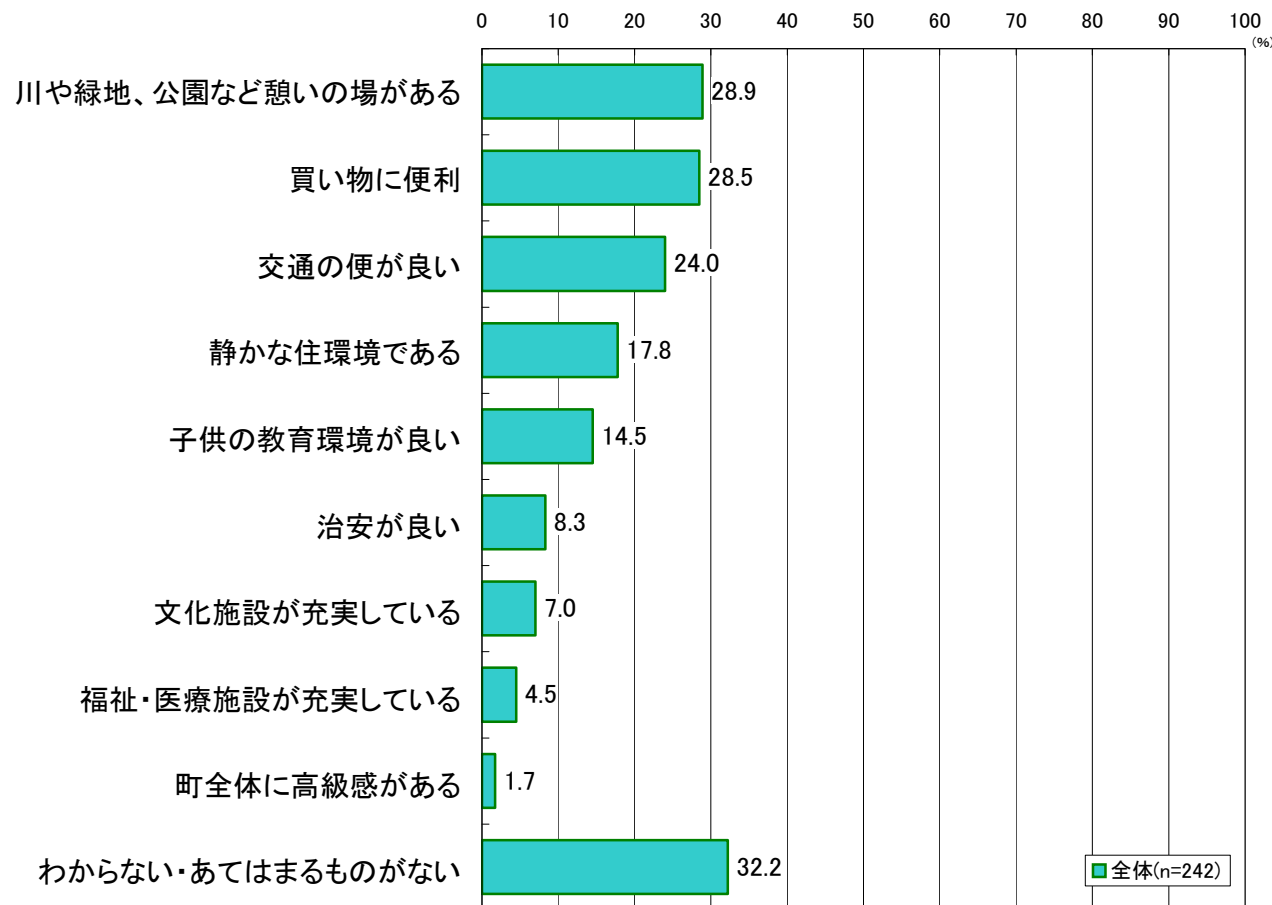
◆大橋駅周辺のイメージ【複数回答】



4. 主要地区のイメージ 【⑥香椎・香住ヶ丘】

■ 香椎・香住ヶ丘周辺の街のイメージは、「川や緑地、公園など憩いの場がある」が28.9%と最も多く、次いで「買い物に便利」28.5%、「交通の便が良い」24.0%の順になっている。

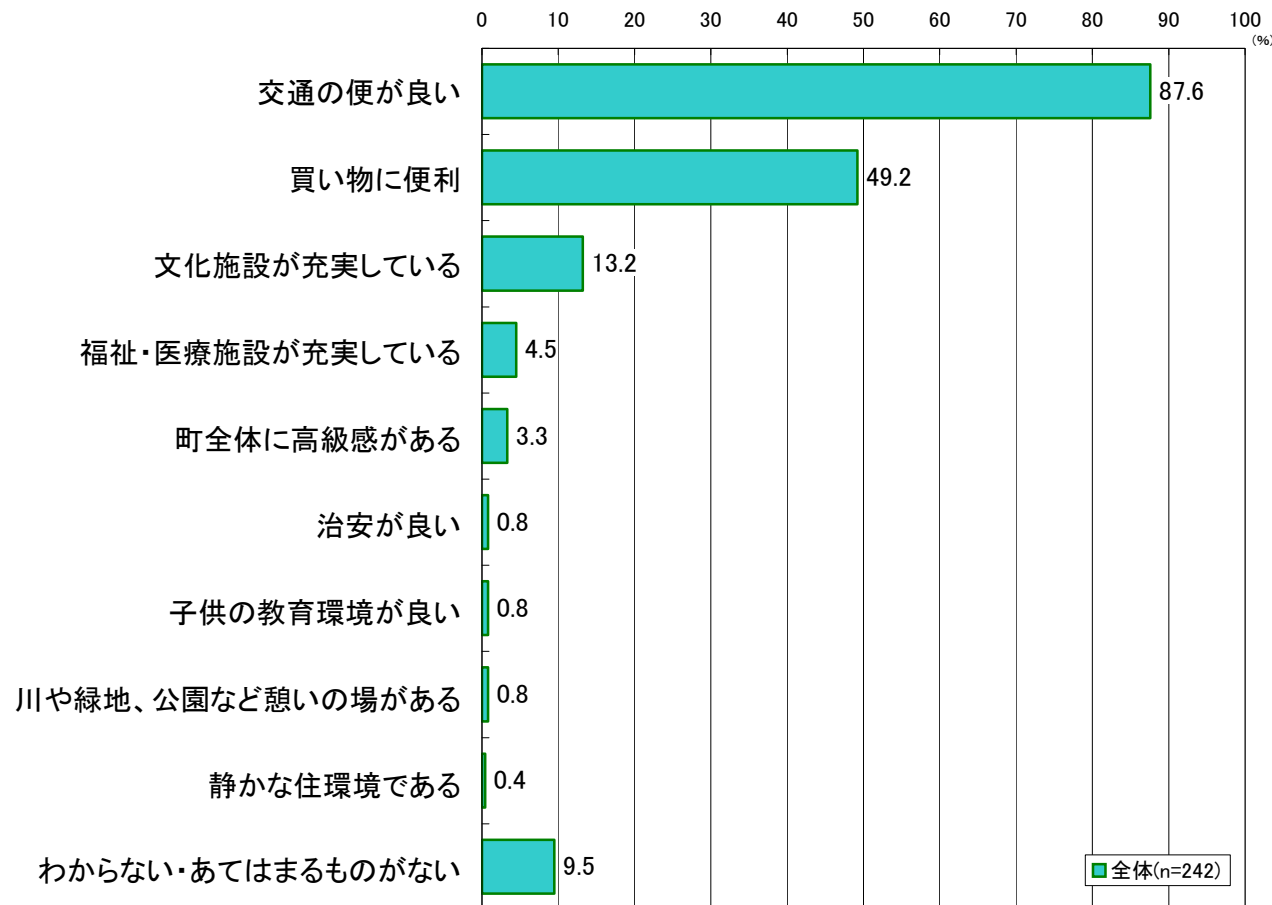
◆ 香椎・香住ヶ丘周辺のイメージ 【複数回答】



4. 主要地区のイメージ 【⑦博多】

■博多駅周辺の街のイメージでは、「交通の便が良い」87.6%、「買い物に便利」49.2%の順で、続く「文化施設が充実している」13.2%とは開きがある。

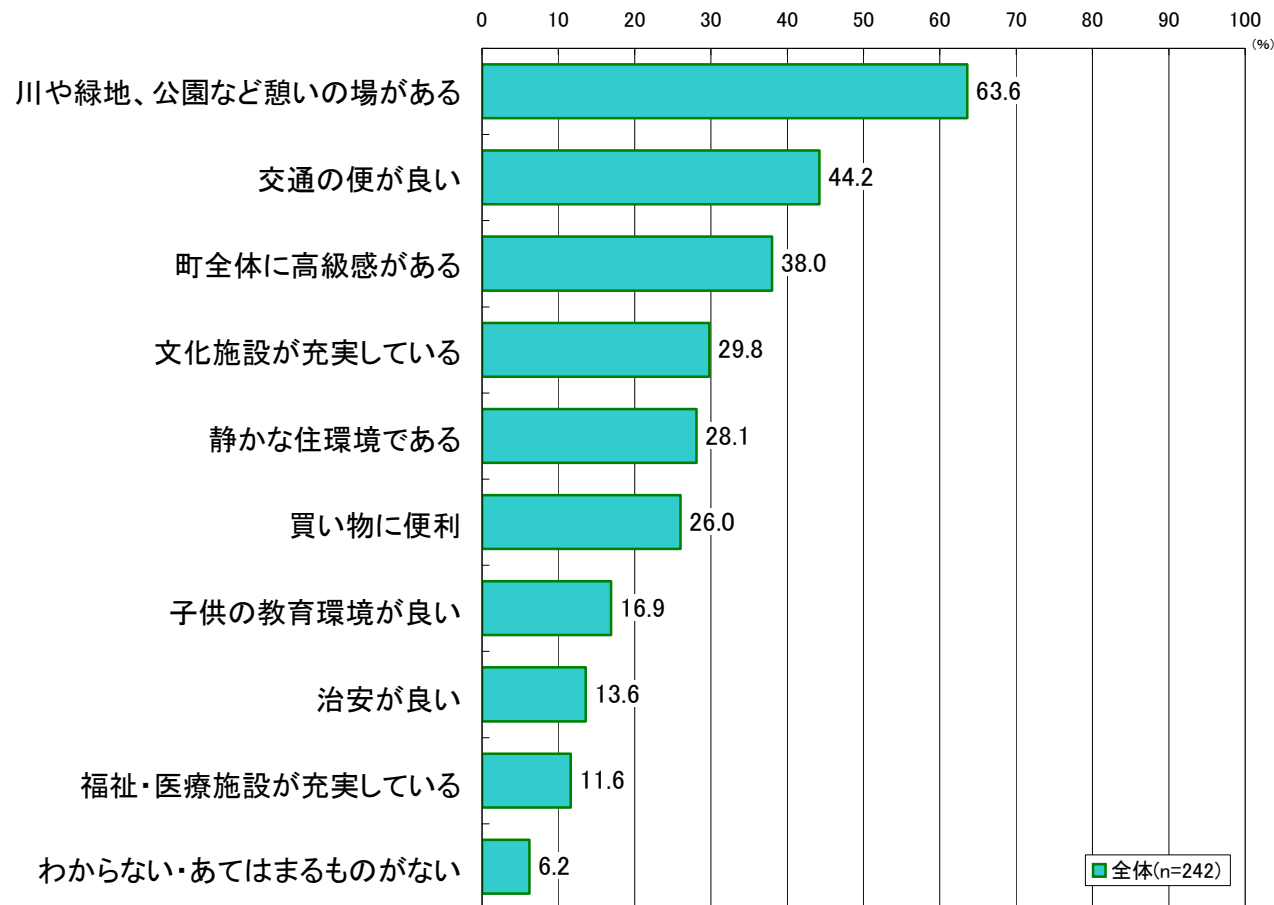
◆博多駅周辺のイメージ【複数回答】



4. 主要地区のイメージ 【⑧大濠公園・唐人町】

■大濠公園・唐人町周辺の街のイメージでは「川や緑地、公園など憩いの場がある」が63.6%と最も多く、次いで「交通の便が良い」44.2%、「町全体に高級感がある」38.0%の順になっている。

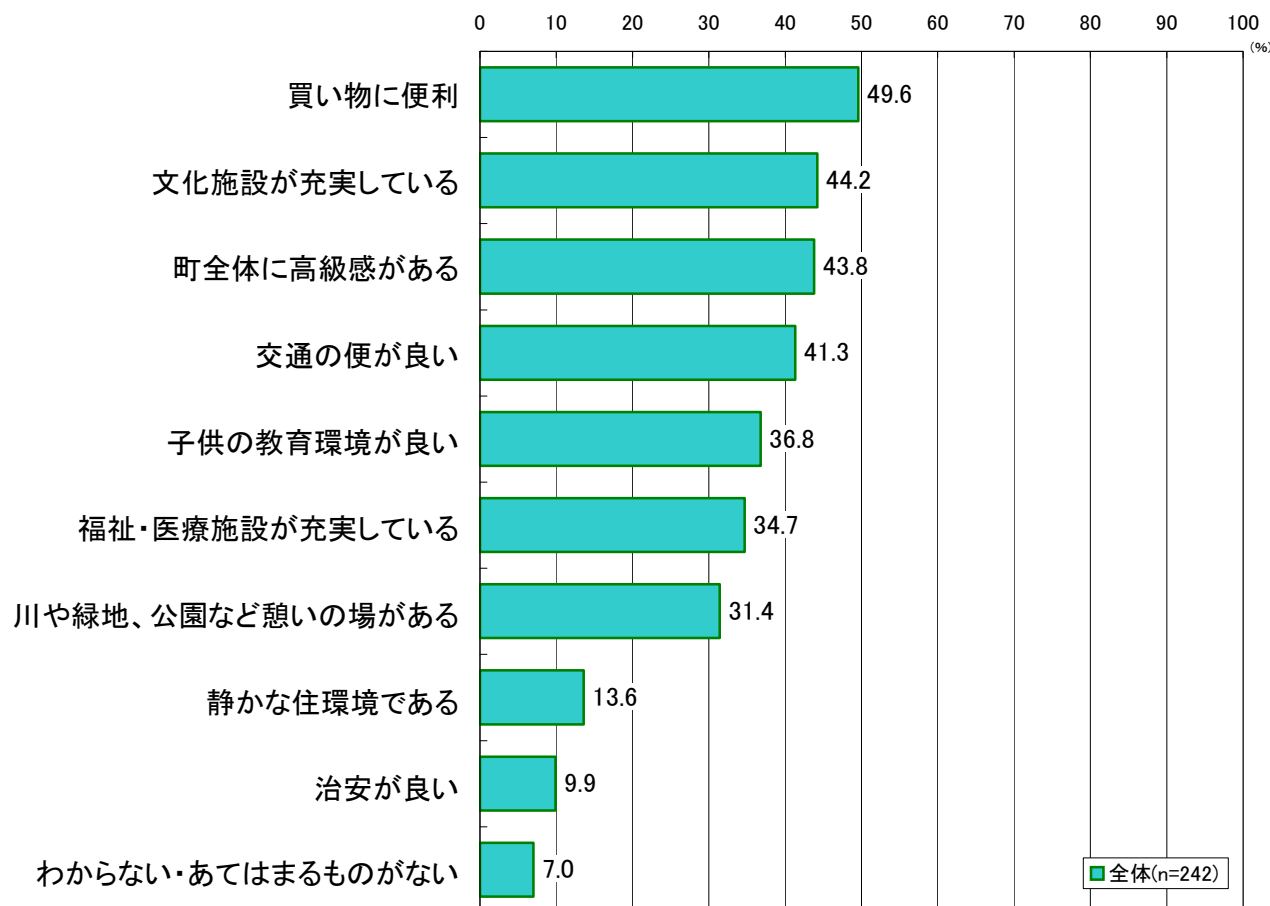
◆大濠公園・唐人町周辺のイメージ【複数回答】



4. 主要地区のイメージ 【⑨西新・百道】

■ 西新・百道周辺の街のイメージでは、「買い物に便利」が49.6%と最も多く、次いで「文化施設が充実している」44.2%、「町全体に高級感がある」43.8%の順になっており、他の地区に比べてばらつきが少ない。

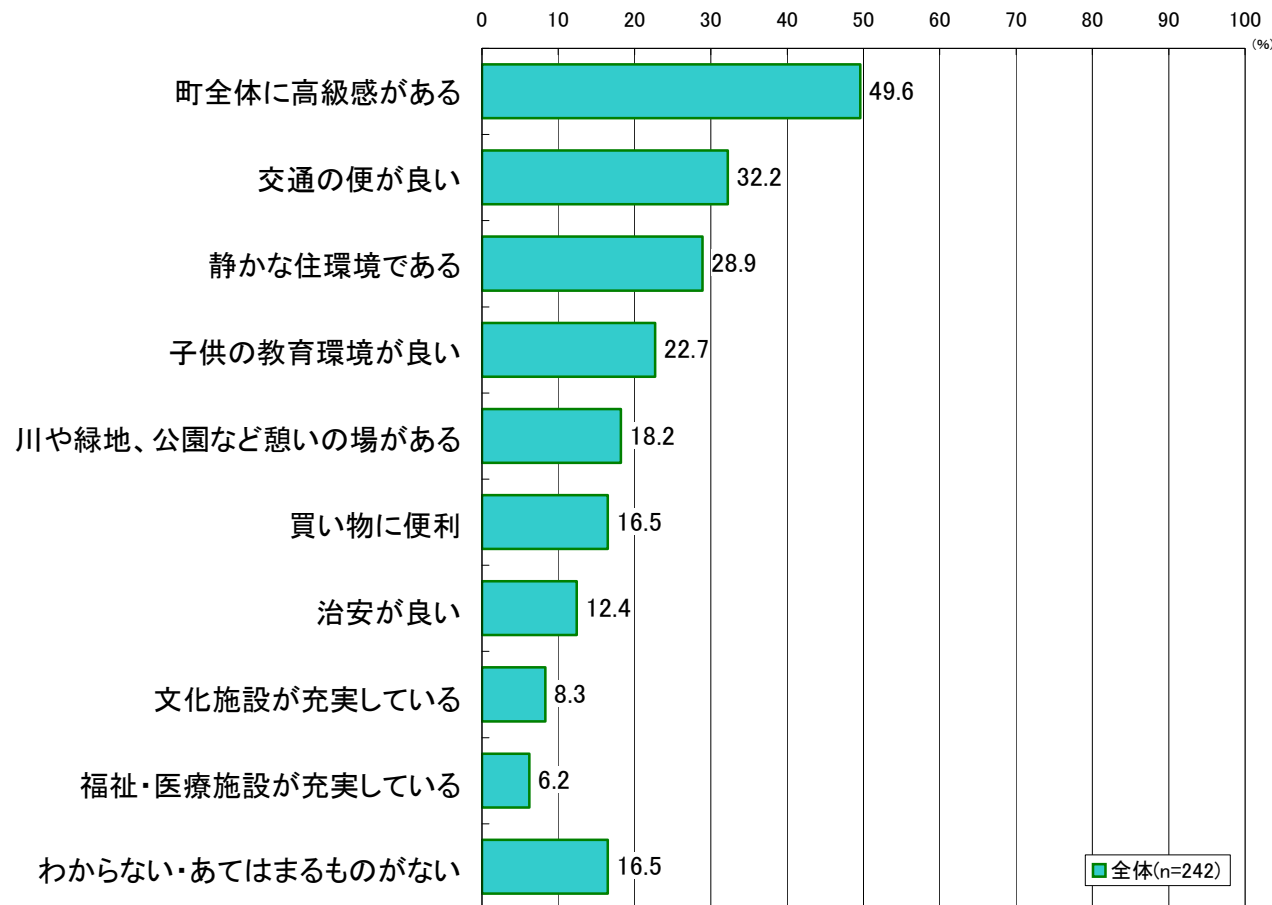
◆ 西新・百道周辺のイメージ 【複数回答】



4. 主要地区のイメージ 【⑩桜坂・六本松】

■桜坂・六本松周辺の街のイメージでは、「町全体に高級感がある」が49.6%と最も多く、次いで「交通の便が良い」32.2%、「静かな住環境である」28.9%の順になっている。

◆桜坂・六本松周辺のイメージ【複数回答】

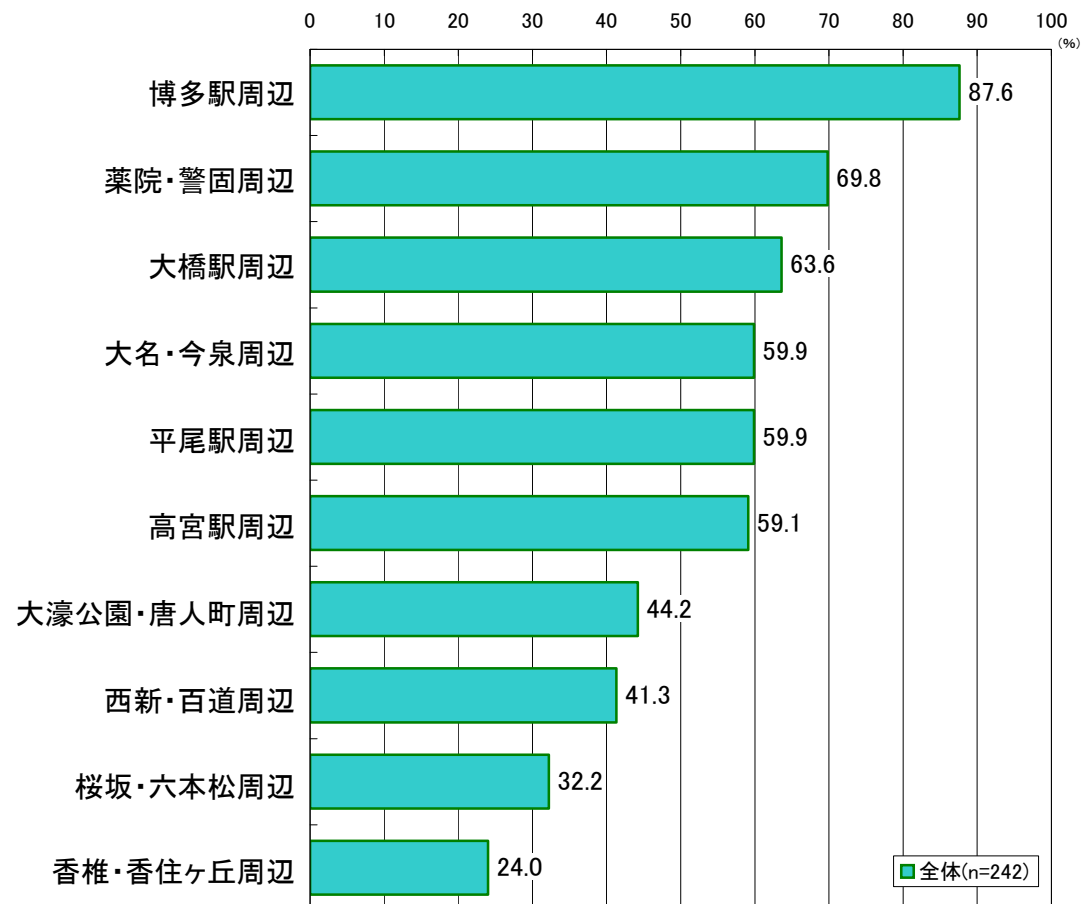


5. 街のイメージランキング 【①交通の便】

交通の便が良いイメージは、「博多駅」「薬院・警固」「大橋駅」

- 交通の便が良いイメージのある街は「博多駅周辺」が87.6%で最も多く、次いで「薬院・警固周辺」69.8%、「大橋駅周辺」63.6%の順になっている。
- 住んでみたい街で上位に上がっていた「西新・百道周辺」「大濠公園・唐人町周辺」「桜坂・六本松周辺」は、交通の便に関しては下位になっている。

◆交通の便が良い【各地区のイメージ項目より抜粋】

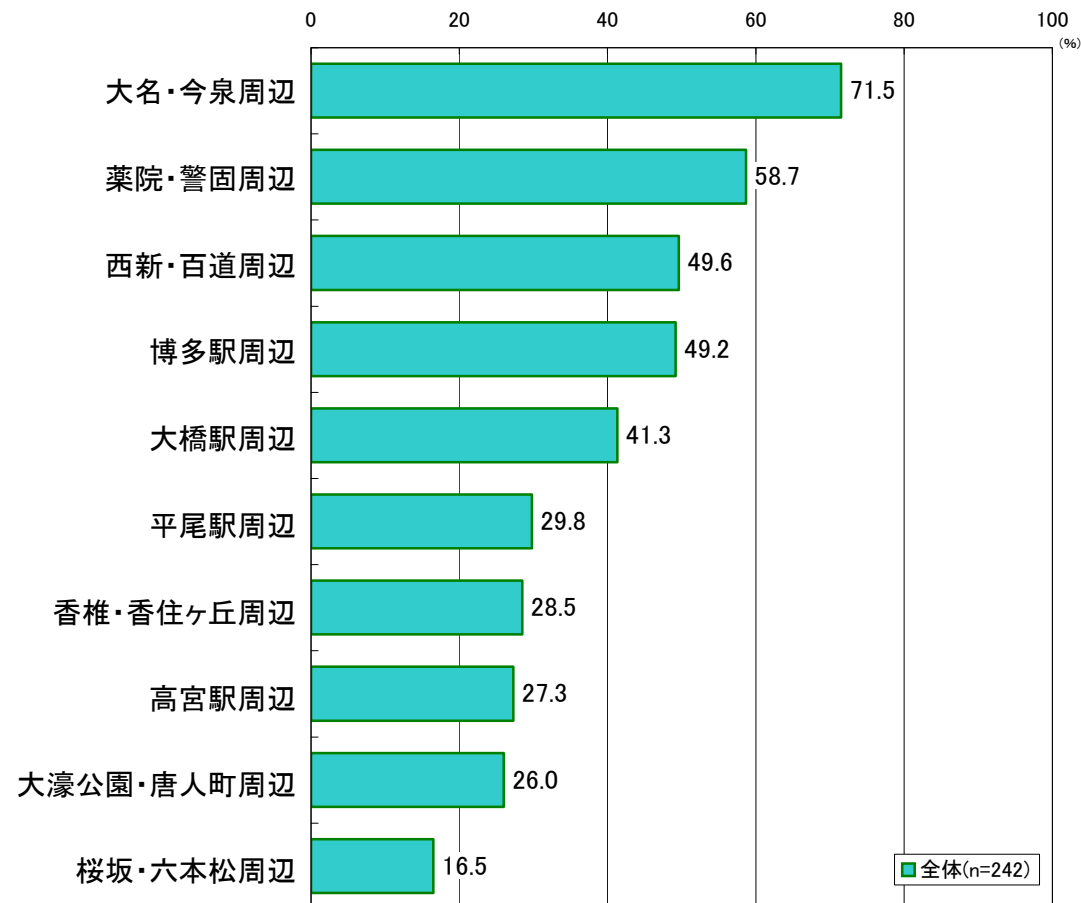


5. 街のイメージランキング 【②買い物利便性】

買い物に便利なイメージは、「大名・今泉」「薬院・警固」「西新・百道」

■ 買い物に便利なイメージのある街は、「大名・今泉周辺」が71.5%と最も多く、次いで「薬院・警固周辺」58.7%、「西新・百道周辺」49.6%の順になっている。

◆ 買い物に便利 【各地区のイメージ項目より抜粋】

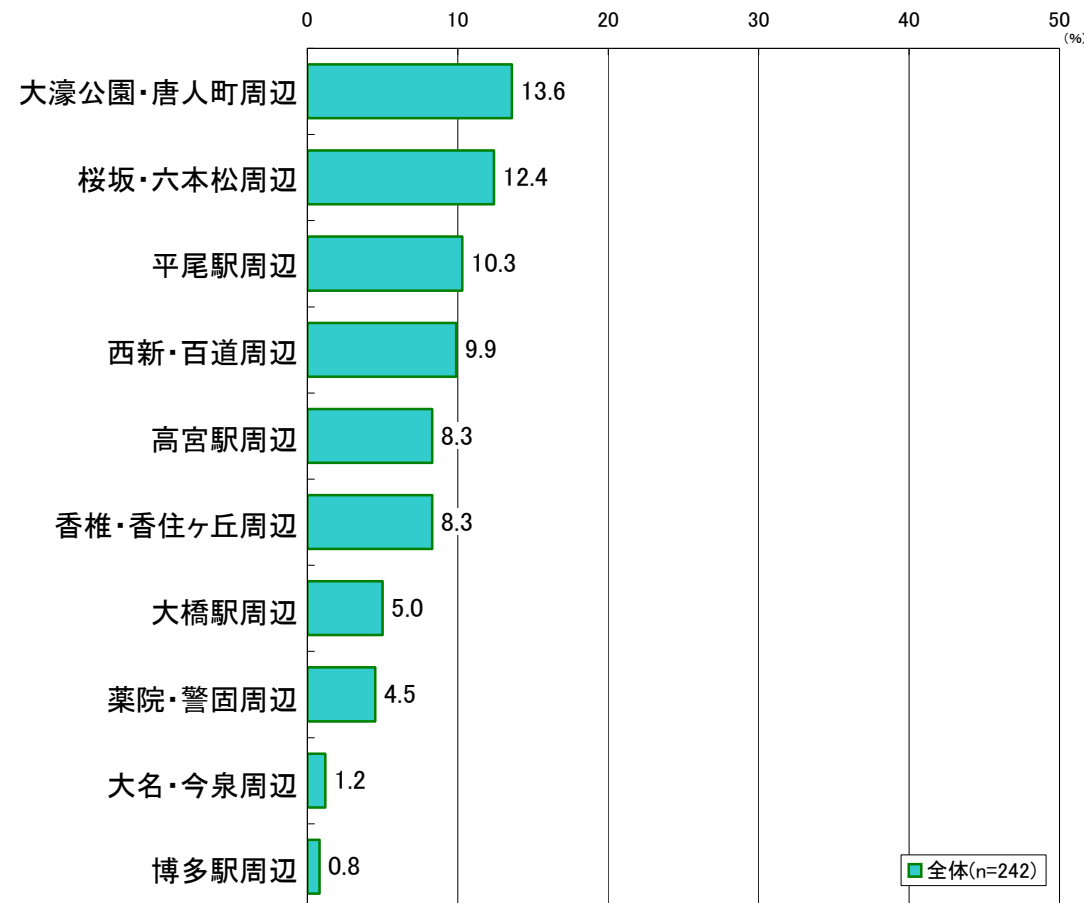


5. 街のイメージランキング 【③治安】

治安が良いイメージは、「大濠公園・唐人町」「桜坂・六本松」「平尾駅」

■ 治安の良いイメージがある街は、「大濠公園・唐人町周辺」が13.6%と最も多く、次いで「桜坂・六本松」12.4%、「平尾駅周辺」10.3%の順になっているが、他のイメージ項目に比べると全体的にポイントは低い。

◆ 治安が良い 【各地区のイメージ項目より抜粋】

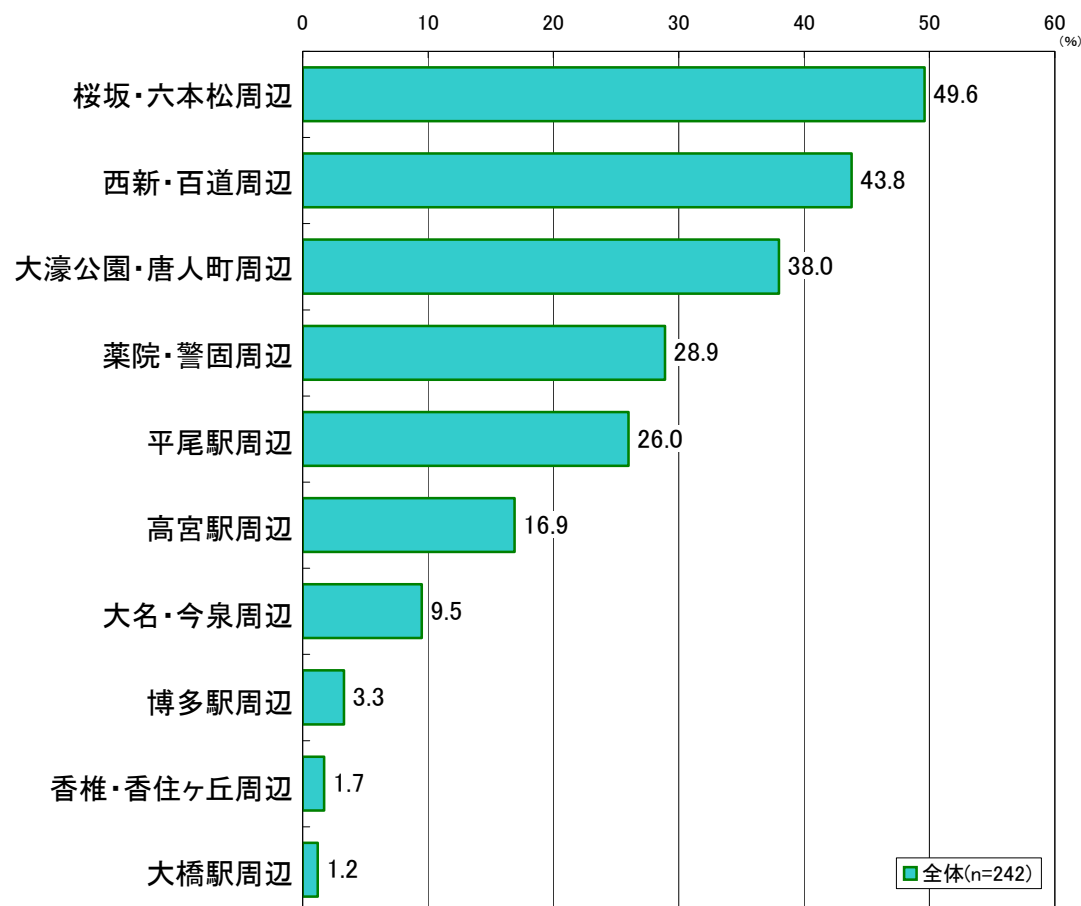


5. 街のイメージランキング 【④高級感】

高級なイメージは、「桜坂・六本松」「西新・百道」「大濠公園・唐人町」

■ 高級なイメージのある街は、「桜坂・六本松周辺」が49.6%と最も多く、次いで「西新・百道周辺」43.8%、「大濠公園・唐人町周辺」38.0%の順になっており、住んでみたい街の上位3地区がここでも上位を占めている。

◆町全体に高級感がある【各地区のイメージ項目より抜粋】

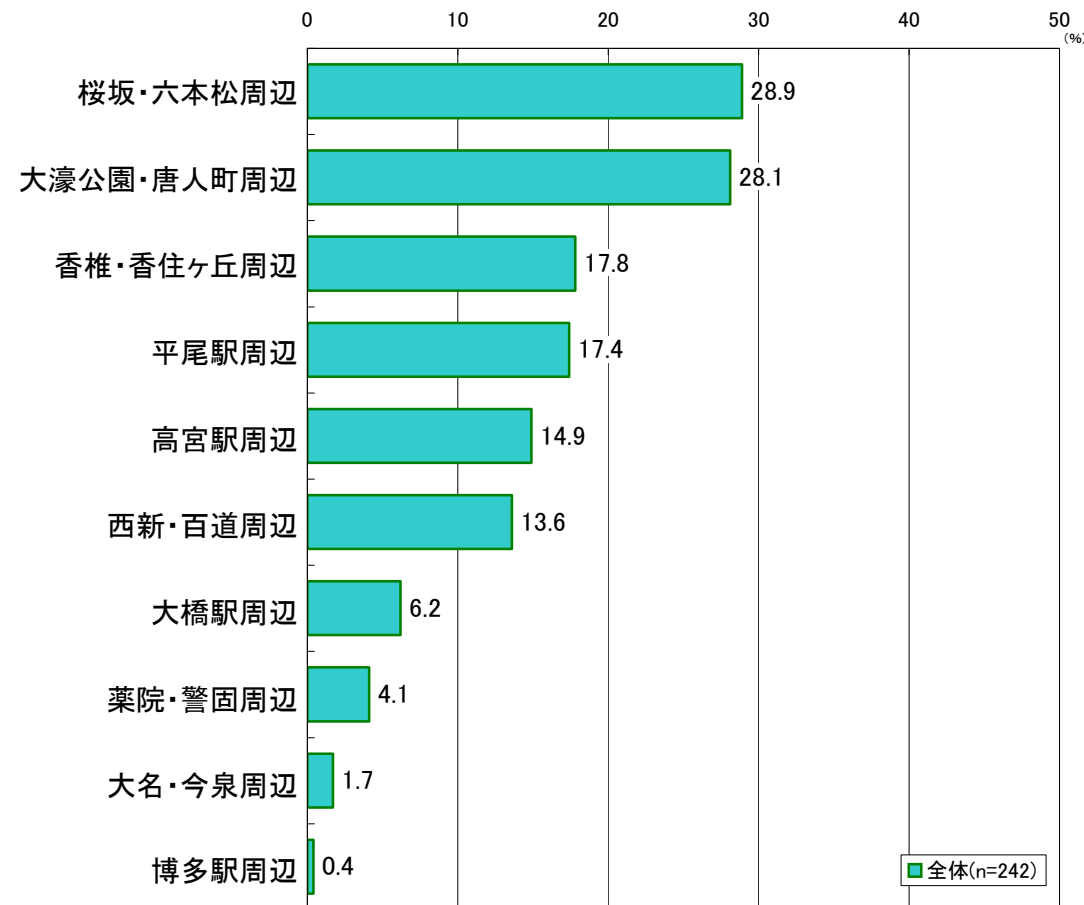


5. 街のイメージランキング 【⑤住環境】

静かな住環境のイメージは、「桜坂・六本松」「大濠公園・唐人町」「香椎・香住ヶ丘」

■ 住環境として静かなイメージのある街は、「桜坂・六本松周辺」が28.9%と最も多く、次いで「大濠公園・唐人町周辺」28.1%、「香椎・香住ヶ丘周辺」17.8%の順になっている。

◆ 静かな住環境である【各地区のイメージ項目より抜粋】

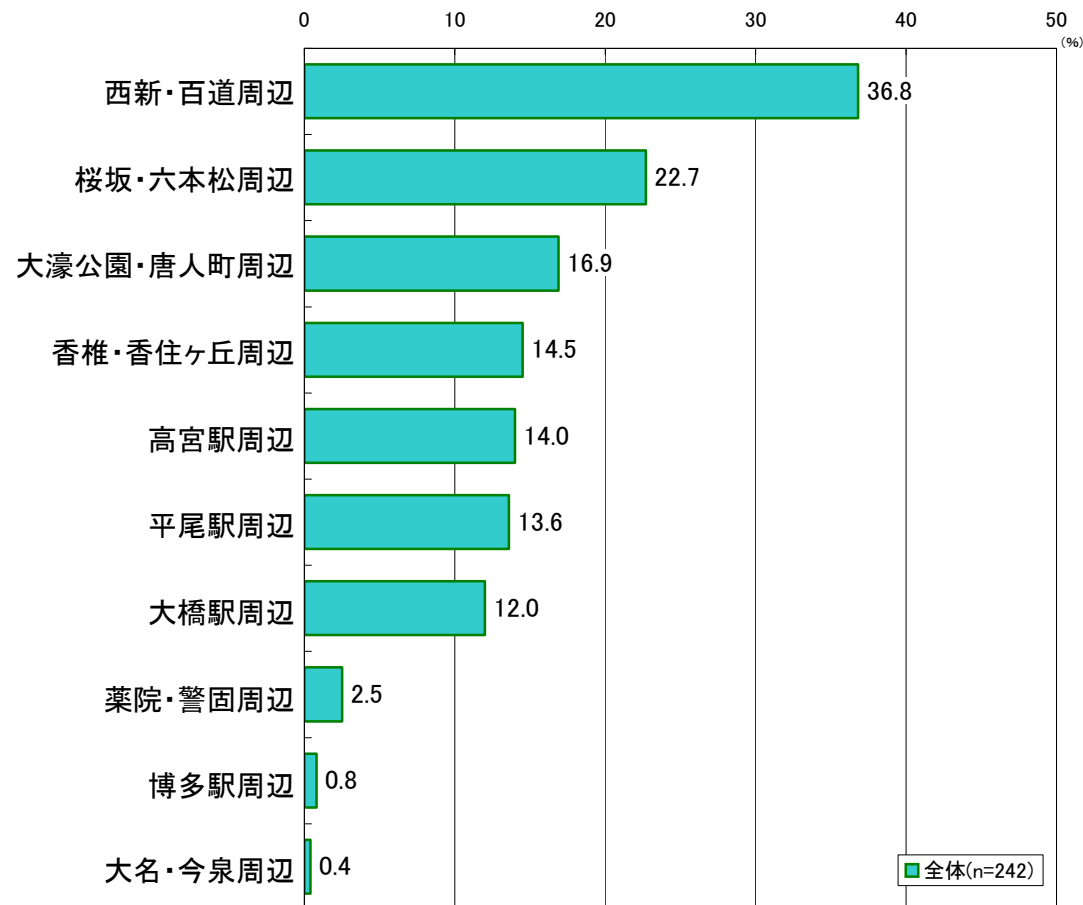


5. 街のイメージランキング 【⑥教育環境】

子供の教育に良いイメージは、「西新・百道」「桜坂・六本松」「大濠公園・唐人町」

■子供の教育環境に良いイメージのある街は、「西新・百道周辺」が36.8%と最も多く、次いで「桜坂・六本松周辺」22.7%、「大濠公園・唐人町周辺」16.9%の順になっており、住んでみたい街の上位3地区がここでも上位を占めている。

◆子供の教育環境が良い【各地区のイメージ項目より抜粋】

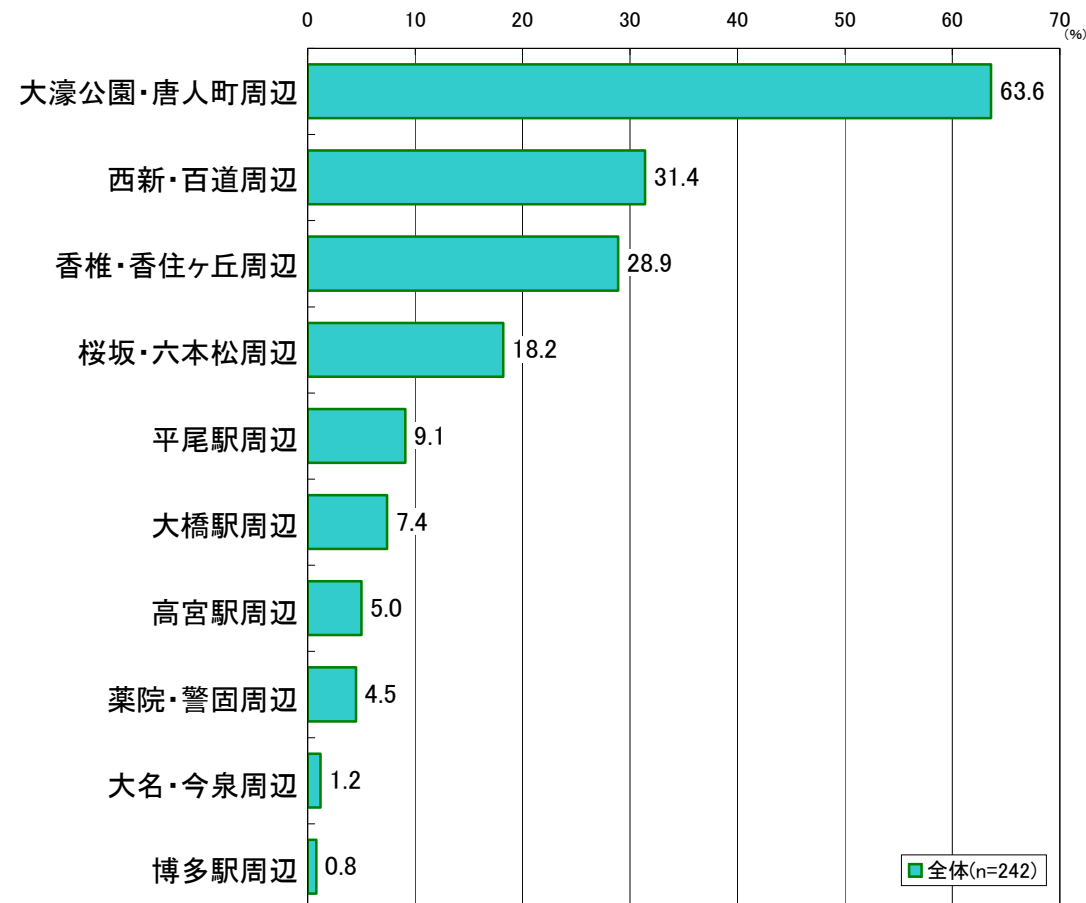


5. 街のイメージランキング 【⑦憩いの場】

憩いの場が充実しているイメージは、「大濠公園・唐人町」「西新・百道」「香椎・香住ヶ丘」

■川や緑地、公園など憩いの場が充実したイメージのある街は、「大濠公園・唐人町周辺」が63.6%と最も多く、次いで「西新・百道周辺」31.4%、「香椎・香住ヶ丘周辺」28.9%の順になっている。

◆川や緑地・公園など憩いの場がある【各地区のイメージ項目より抜粋】

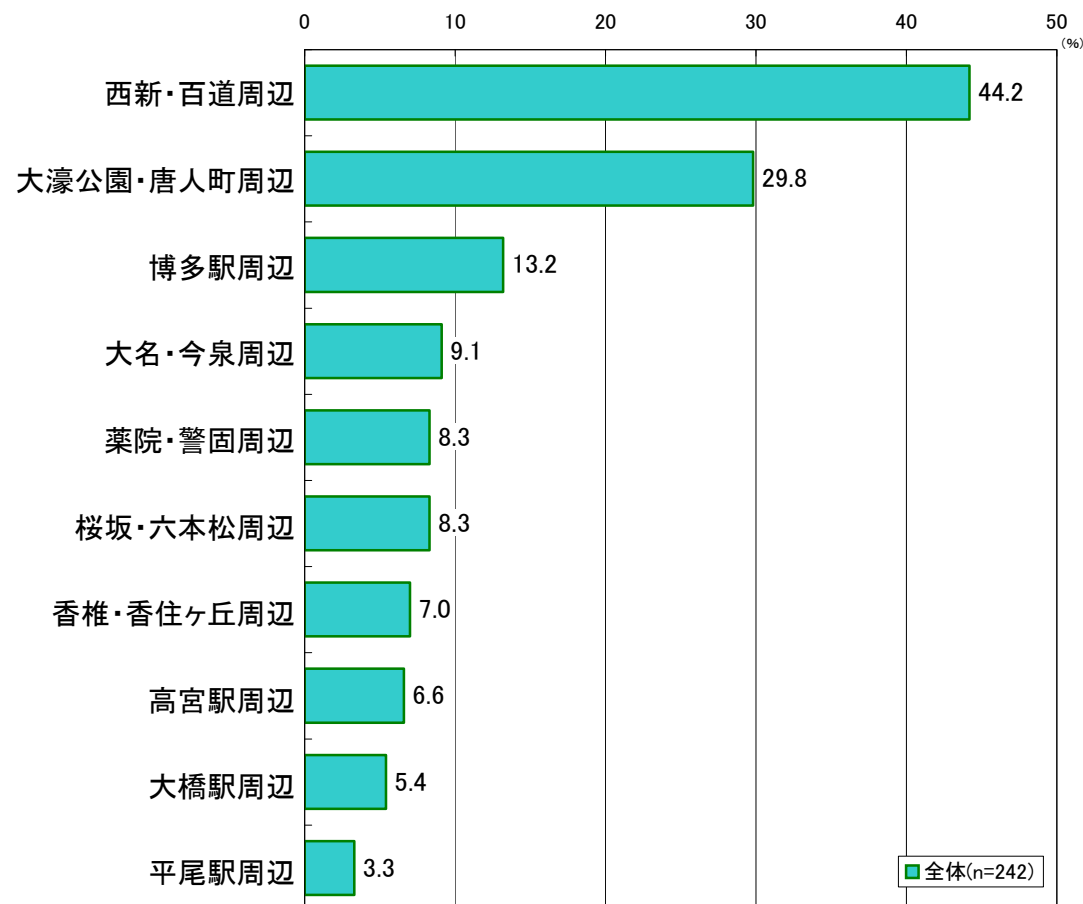


5. 街のイメージランキング 【⑧文化施設】

文化施設が充実しているイメージは、「西新・百道」「大濠公園」「博多駅」

■文化施設が充実したイメージのある街は「西新・百道周辺」が44.2%と最も多く、次いで「大濠公園・唐人町周辺」29.8%、「博多駅周辺」13.2%の順になっている。

◆文化施設が充実している 【各地区のイメージ項目より抜粋】

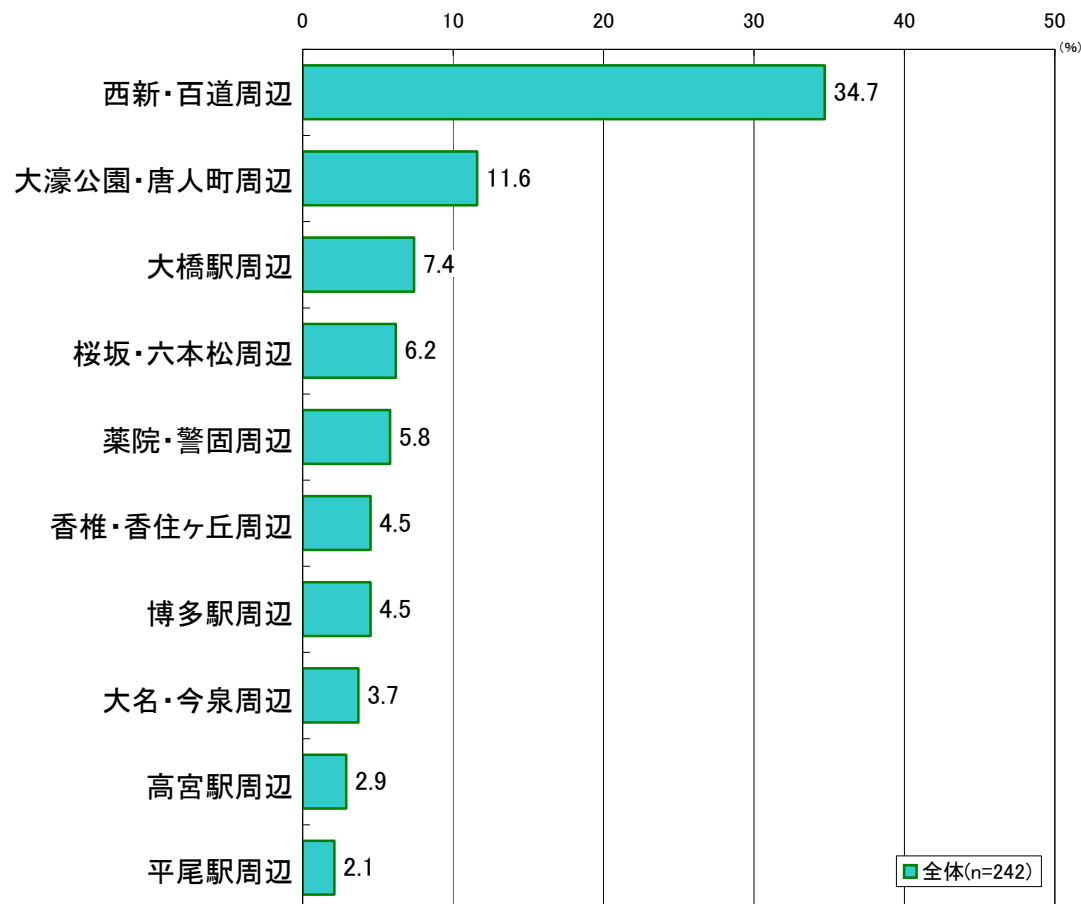


5. 街のイメージランキング 【⑨福祉・医療施設】

福祉・医療施設が充実しているイメージは、「西新・百道」「大濠公園・唐人町」「大橋駅」

■福祉・医療施設が充実したイメージのある街は、「西新・百道周辺」が34.7%と最も多く、次いで「大濠公園・唐人町周辺」11.6%、「大橋駅周辺」7.4%の順になっている。

◆福祉・医療施設が充実している 【各地区のイメージ項目より抜粋】



6. 街のイメージランキング 【⑩まとめ】

■ 交通や買い物の利便性では博多駅や大名・今泉、薬院・警固周辺など福岡市内中心部のイメージ評価が比較的高いものの、その他生活環境に関する項目では、「住んでみたい街」の上位に上がっていた市内中心部西側地区のイメージ評価が全体的に高い傾向が見られる。

(n=242)

	交通の便が良い	買い物に便利	治安が良い	町全体に高級感がある	静かな住環境である	子供の教育環境が良い	川や緑地、公園など憩いの場がある	文化施設が充実している	福祉・医療施設が充実している	【%】
大名・今泉周辺	59.9	71.5	1.2	9.5	1.7	0.4	1.2	9.1	3.7	
薬院・警固周辺	69.8	58.7	4.5	28.9	4.1	2.5	4.5	8.3	5.8	
平尾駅周辺	59.9	29.8	10.3	26.0	17.4	13.6	9.1	3.3	2.1	
高宮駅周辺	59.1	27.3	8.3	16.9	14.9	14.0	5.0	6.6	2.9	
大橋駅周辺	63.6	41.3	5.0	1.2	6.2	12.0	7.4	5.4	7.4	
香椎・香住ヶ丘周辺	24.0	28.5	8.3	1.7	17.8	14.5	28.9	7.0	4.5	
博多駅周辺	87.6	49.2	0.8	3.3	0.4	0.8	0.8	13.2	4.5	
大濠公園・唐人町周辺	44.2	26.0	13.6	38.0	28.1	16.9	63.6	29.8	11.6	
西新・百道周辺	41.3	49.6	9.9	43.8	13.6	36.8	31.4	44.2	34.7	
桜坂・六本松周辺	32.2	16.5	12.4	49.6	28.9	22.7	18.2	8.3	6.2	

* 各イメージ項目の最上位をピンクの網掛け、最下位をブルーの網掛けで表示。