

<ジーコム独自調査レポート No.104>

福岡都市圏居住者の 福岡市の街のイメージに関する調査 結果報告書

2017年5月

調査概要

1. 調査方法

弊社アンケートモニター「コムネット」登録者に対するインターネット調査

2. 調査対象

福岡都市圏在住の20歳以上の男女

3. 調査時期

平成29年3月24日（金）～3月28日（火）

4. 調査規模

420サンプル

【標本構成】

| ■性 | 件数 | 構成比(%) |
|----|-----|--------|
| 男性 | 170 | 40.5 |
| 女性 | 250 | 59.5 |
| 全体 | 420 | 100.0 |

| ■世帯年収 | 件数 | 構成比(%) |
|---------------|-----|--------|
| 200万円未満 | 43 | 10.3 |
| 200～300万円未満 | 50 | 12.0 |
| 300～400万円未満 | 66 | 15.9 |
| 400～500万円未満 | 60 | 14.4 |
| 500～600万円未満 | 55 | 13.2 |
| 600～700万円未満 | 46 | 11.1 |
| 700～800万円未満 | 31 | 7.5 |
| 800～900万円未満 | 21 | 5.0 |
| 900～1000万円未満 | 16 | 3.8 |
| 1000～1500万円未満 | 21 | 5.0 |
| 1500万円以上 | 7 | 1.7 |
| 全体 | 416 | 100.0 |

* 学生を除く

| ■年齢 | 件数 | 構成比(%) |
|-------|-----|--------|
| 20代 | 42 | 10.0 |
| 30代 | 85 | 20.2 |
| 40代 | 100 | 23.8 |
| 50代 | 91 | 21.7 |
| 60代以上 | 102 | 24.3 |
| 全体 | 420 | 100.0 |

| ■都市圏エリア別 | 件数 | 構成比(%) |
|----------|-----|--------|
| 中央エリア | 88 | 21.0 |
| 南エリア | 124 | 29.5 |
| 西エリア | 118 | 28.1 |
| 東エリア | 90 | 21.4 |
| 全体 | 420 | 100.0 |

* 中央エリア: 中央区・博多区
南エリア: 南区・春日市・大野城市・筑紫野市・太宰府市・那珂川町
西エリア: 西区・城南区・早良区・糸島市
東エリア: 東区・宗像市・古賀市・福津市・糟屋郡

| ■職業 | 件数 | 構成比(%) |
|-----------|-----|--------|
| 会社員 | 139 | 33.1 |
| 公務員 | 11 | 2.6 |
| 団体職員 | 10 | 2.4 |
| 会社役員 | 3 | 0.7 |
| 派遣社員・契約社員 | 24 | 5.7 |
| 商工自営 | 14 | 3.3 |
| 農林漁業 | - | - |
| 自営手伝い | 2 | 0.5 |
| 自由業 | 6 | 1.4 |
| 学生 | 4 | 1.0 |
| パート・アルバイト | 64 | 15.2 |
| 主婦専業 | 105 | 25.0 |
| 無職 | 31 | 7.4 |
| その他 | 7 | 1.7 |
| 全体 | 420 | 100.0 |

【報告書の見方】

- ・本文及び図中に示した調査結果の数値は小数点以下第2位を四捨五入しているため、全項目の回答比率の合計が100.0%とならない場合や合計値に誤差が生じる場合がある。
- ・複数の回答を求めた質問では、回答比率の合計が100.0%を超えることがある。
- ・報告書中の図表では、コンピューター入力の都合上、回答選択肢の表現を短縮している場合がある。

1. 福岡市の街のイメージ

3年前と比べ、博多駅周辺では「買い物に便利」なイメージが増加。駅前再開発の影響がうかがえる。

各街のイメージについて、「交通の便が良い」の割合が50%以上の大名・今泉周辺や薬院・警固周辺、天神・舞鶴・赤坂周辺、博多駅周辺、大橋駅周辺のうち、中央エリアの4つの街は他の街よりも「買い物に便利」「飲食店が充実している」の割合も高い。

また、大濠公園・唐人町周辺は「高級感がある」「川や緑地、公園など憩いの場がある」、桜坂・六本松周辺は「高級感がある」、アイランドシティ・照葉周辺は「川や緑地、公園など憩いの場がある」の割合が高い。

2014年に実施した前回調査と比べて、薬院・警固周辺は「おしゃれな」、博多駅周辺は「買い物に便利」の割合が増加した。

◆福岡市の街のイメージ【複数回答】

| | | 調査数 | 交通の便が良い | 買い物に便利 | 治安が良い | 高級感がある | あ静かな住環境で | 境子が良いの教育環境 | あなど憩いの場が園 | 川や緑地の公園 | し文化施設が充実 | が充実・医療施設 | て飲食店が充実し | 好きな | おしゃれな | 親しみやすい | なてわいはまらないの・はあ |
|-----------|---------------|-----|---------|--------|-------|--------|----------|------------|-----------|---------|----------|----------|----------|-------|-------|--------|---------------|
| 中央 エリア | 大名・今泉周辺 | 420 | 51.0 | 45.7 | 3.6 | 12.6 | 1.7 | 1.7 | 1.2 | 5.7 | 3.3 | 53.3 | 8.6 | 43.1 | 5.7 | 11.4 | |
| | 薬院・警固周辺 | 420 | 55.5 | 31.2 | 5.5 | 23.6 | 3.1 | 2.4 | 2.9 | 5.7 | 5.2 | 39.8 | 9.8 | ↑32.4 | 8.3 | 12.9 | |
| | 渡辺通・高砂周辺 | 420 | 46.9 | 24.0 | 3.3 | 9.0 | 2.1 | 1.2 | 1.2 | 3.3 | 4.0 | 18.6 | 4.8 | 6.7 | 4.5 | 28.6 | |
| | 平尾駅周辺 | 420 | 45.7 | 16.0 | 7.4 | 20.2 | 14.3 | 8.1 | 3.8 | 3.1 | 4.5 | 15.5 | 6.9 | 11.0 | 7.4 | 24.3 | |
| | 天神・舞鶴・赤坂周辺 | 420 | 71.7 | 51.7 | 5.0 | 12.1 | 1.2 | 1.7 | 3.3 | 12.9 | 9.0 | 38.3 | 14.8 | 25.2 | 11.2 | 10.5 | |
| | 大濠公園・唐人町周辺 | 420 | 35.7 | 13.6 | 12.1 | 38.1 | 21.0 | 14.3 | 38.8 | 17.1 | 5.7 | 6.4 | 10.5 | 13.1 | 6.2 | 11.9 | |
| | 桜坂・六本松周辺 | 420 | 28.6 | 11.2 | 11.0 | 41.0 | ↓15.7 | 8.8 | 7.9 | 6.2 | 3.6 | 9.8 | 7.4 | 15.7 | 6.2 | 24.3 | |
| | 博多駅周辺 | 420 | 75.7 | ↑55.7 | 3.8 | 7.9 | 1.0 | 1.4 | 2.1 | 8.8 | 6.7 | 38.1 | 11.4 | 12.9 | 7.4 | 11.4 | |
| 南 エリア | 高宮駅周辺 | 420 | 44.0 | 17.1 | 8.6 | 11.7 | 13.6 | 8.3 | 2.6 | 6.9 | 5.5 | 10.7 | 5.2 | 6.9 | 9.0 | 27.9 | |
| | 大橋駅周辺 | 420 | 52.1 | 22.6 | 4.0 | 4.5 | 5.0 | 6.0 | 4.0 | 5.5 | 7.4 | 19.3 | 4.8 | 3.6 | 15.0 | 25.7 | |
| 西 エリア | 西新・百道周辺 | 420 | 39.3 | ↓25.2 | 10.2 | 28.1 | 11.4 | 23.8 | 15.5 | ↓16.0 | ↓11.0 | ↓16.0 | 9.8 | 11.2 | 14.5 | 17.4 | |
| | 藤崎・室見・姪浜周辺 | 420 | 30.2 | ↓14.5 | 6.2 | 8.3 | ↓8.6 | 12.6 | 16.9 | 6.2 | 4.5 | 6.2 | 6.7 | 3.8 | 14.3 | 33.1 | |
| 東 エリア | 吉塚・箱崎・千早周辺 | 420 | 32.4 | 12.6 | 3.3 | 1.9 | 3.1 | 2.9 | ↓4.0 | 5.2 | 5.7 | 5.5 | 2.9 | 1.7 | 7.1 | 45.7 | |
| | アイランドシティ・照葉周辺 | 420 | 2.9 | 2.9 | 7.6 | 17.4 | 23.3 | 19.3 | 31.2 | 3.8 | 8.8 | 1.2 | 1.7 | 5.0 | 2.6 | 38.3 | |
| | 香椎・香住ヶ丘周辺 | 420 | 19.3 | 11.7 | 4.8 | 5.5 | 15.2 | 12.6 | 18.1 | 5.7 | 4.8 | 5.7 | 5.5 | 3.3 | 10.2 | 41.4 | |

* 赤色のセルは50ポイント以上、ピンク色のセルは30ポイント以上の項目 * 赤色の矢印は前回調査から5ポイント以上増加、青色の矢印は5ポイント以上減少したもの
* 「アイランドシティ・照葉周辺」は2017年調査より追加

◆大名・今泉周辺のイメージ【複数回答】

| | | 調査数 | 交通の便が良い | 買い物に便利 | 治安が良い | 高級感がある | 静かな住環境 | 子供の教育環境が良い | 川や緑地、公園など憩いの場がある | 文化施設が充実している | 飲食店が充実している | 好きな | おしゃれな | 親しみやすい | のあわらかいイメージ | |
|---------|----------|-----|---------|--------|-------|--------|--------|------------|------------------|-------------|------------|------|-------|--------|------------|------|
| 合計 | | 420 | 51.0 | 45.7 | 3.6 | 12.6 | 1.7 | 1.7 | 1.2 | 5.7 | 3.3 | 53.3 | 8.6 | 43.1 | 5.7 | 11.4 |
| 性別 | 男性 | 170 | 53.5 | 46.5 | 4.7 | 13.5 | 1.8 | 2.9 | 1.8 | 7.1 | 4.1 | 51.2 | 8.2 | 35.9 | 4.1 | 11.8 |
| | 女性 | 250 | 49.2 | 45.2 | 2.8 | 12.0 | 1.6 | 0.8 | 0.8 | 4.8 | 2.8 | 54.8 | 8.8 | 48.0 | 6.8 | 11.2 |
| 年代別 | 30代以下 | 127 | 48.0 | 48.8 | 3.9 | 13.4 | 2.4 | 1.6 | - | 3.1 | 2.4 | 49.6 | 8.7 | 48.8 | 4.7 | 10.2 |
| | 40・50代 | 191 | 49.7 | 42.9 | 2.1 | 11.5 | 1.0 | 2.1 | 1.6 | 5.8 | 2.6 | 53.9 | 7.3 | 43.5 | 3.7 | 10.5 |
| | 60代以上 | 102 | 56.9 | 47.1 | 5.9 | 13.7 | 2.0 | 1.0 | 2.0 | 8.8 | 5.9 | 56.9 | 10.8 | 35.3 | 10.8 | 14.7 |
| 住都工内別居 | 中央エリア | 88 | 48.9 | 46.6 | 2.3 | 6.8 | - | 1.1 | - | 6.8 | 6.8 | 54.5 | 6.8 | 46.6 | 8.0 | 9.1 |
| | 南エリア | 124 | 59.7 | 50.8 | 4.0 | 21.0 | 3.2 | 3.2 | 1.6 | 4.0 | 2.4 | 51.6 | 16.1 | 46.0 | 7.3 | 8.9 |
| | 西エリア | 118 | 45.8 | 44.1 | 2.5 | 11.0 | - | 0.8 | 1.7 | 7.6 | 2.5 | 56.8 | 5.9 | 39.8 | 4.2 | 14.4 |
| | 東エリア | 90 | 47.8 | 40.0 | 5.6 | 8.9 | 3.3 | 1.1 | 1.1 | 4.4 | 2.2 | 50.0 | 3.3 | 40.0 | 3.3 | 13.3 |
| ライフ別 | 未婚 | 87 | 48.3 | 48.3 | 1.1 | 19.5 | 1.1 | 1.1 | 1.1 | 3.4 | 1.1 | 56.3 | 9.2 | 47.1 | 4.6 | 6.9 |
| | 既婚・子どもなし | 62 | 46.8 | 41.9 | 4.8 | 12.9 | 3.2 | 4.8 | 1.6 | 3.2 | 3.2 | 48.4 | 11.3 | 41.9 | 8.1 | 16.1 |
| | 既婚・子育て中 | 161 | 47.8 | 46.6 | 3.1 | 7.5 | 1.9 | 1.9 | 1.2 | 5.0 | 3.1 | 50.9 | 8.7 | 47.8 | 4.3 | 10.6 |
| | 既婚・子連れ | 110 | 60.0 | 44.5 | 5.5 | 14.5 | 0.9 | - | 0.9 | 10.0 | 5.5 | 57.3 | 6.4 | 33.6 | 7.3 | 13.6 |
| 2014年全体 | | 409 | 52.3 | 44.3 | 2.7 | 15.4 | 3.4 | 1.2 | 1.2 | 6.1 | 3.2 | 54.0 | 10.3 | 39.6 | 6.6 | 10.3 |

◆渡辺通・高砂周辺のイメージ【複数回答】

| | | 調査数 | 交通の便が良い | 買い物に便利 | 治安が良い | 高級感がある | 静かな住環境 | 子供の教育環境が良い | 川や緑地、公園など憩いの場がある | 文化施設が充実している | 飲食店が充実している | 好きな | おしゃれな | 親しみやすい | のあわらかいイメージ | |
|---------|----------|-----|---------|--------|-------|--------|--------|------------|------------------|-------------|------------|------|-------|--------|------------|------|
| 合計 | | 420 | 46.9 | 24.0 | 3.3 | 9.0 | 2.1 | 1.2 | 1.2 | 3.3 | 4.0 | 18.6 | 4.8 | 6.7 | 4.5 | 28.6 |
| 性別 | 男性 | 170 | 45.3 | 23.5 | 4.1 | 11.8 | 2.4 | 1.8 | 1.8 | 4.7 | 4.7 | 17.6 | 4.7 | 5.9 | 3.5 | 28.2 |
| | 女性 | 250 | 48.0 | 24.4 | 2.8 | 7.2 | 2.0 | 0.8 | 0.8 | 2.4 | 3.6 | 19.2 | 4.8 | 7.2 | 5.2 | 28.8 |
| 年代別 | 30代以下 | 127 | 41.7 | 19.7 | 2.4 | 11.0 | 3.1 | 1.6 | 2.4 | 1.6 | 0.8 | 15.0 | 7.1 | 5.5 | 1.6 | 27.6 |
| | 40・50代 | 191 | 46.1 | 24.6 | 2.6 | 9.4 | 2.1 | 1.0 | 0.5 | 3.1 | 3.7 | 16.8 | 2.1 | 6.8 | 3.7 | 29.3 |
| | 60代以上 | 102 | 54.9 | 28.4 | 5.9 | 5.9 | 1.0 | 1.0 | 1.0 | 5.9 | 8.8 | 26.5 | 6.9 | 7.8 | 9.8 | 28.4 |
| 住都工内別居 | 中央エリア | 88 | 43.2 | 28.4 | 4.5 | 5.7 | 1.1 | 1.1 | - | 2.3 | 5.7 | 17.0 | 4.5 | 8.0 | 9.1 | 29.5 |
| | 南エリア | 124 | 55.6 | 25.8 | 2.4 | 8.9 | 3.2 | 1.6 | 1.6 | 4.0 | 5.6 | 18.5 | 7.3 | 7.3 | 4.8 | 22.6 |
| | 西エリア | 118 | 39.0 | 20.3 | 3.4 | 12.7 | 2.5 | 0.8 | 0.8 | 2.5 | 4.2 | 18.6 | 4.2 | 5.9 | 2.5 | 32.2 |
| | 東エリア | 90 | 48.9 | 22.2 | 3.3 | 7.8 | 1.1 | 1.1 | 2.2 | 4.4 | - | 20.0 | 2.2 | 5.6 | 2.2 | 31.1 |
| ライフ別 | 未婚 | 87 | 47.1 | 20.7 | 1.1 | 9.2 | 2.3 | 1.1 | 1.1 | 1.1 | 2.3 | 14.9 | 3.4 | 8.0 | 1.1 | 25.3 |
| | 既婚・子どもなし | 62 | 40.3 | 29.0 | 6.5 | 14.5 | 1.6 | 1.6 | - | 3.2 | 4.8 | 21.0 | 12.9 | 11.3 | 12.9 | 29.0 |
| | 既婚・子育て中 | 161 | 41.0 | 18.6 | 2.5 | 8.1 | 3.1 | 1.2 | 1.9 | 2.5 | 3.7 | 19.3 | 3.1 | 5.6 | 1.2 | 32.3 |
| | 既婚・子連れ | 110 | 59.1 | 31.8 | 4.5 | 7.3 | 0.9 | 0.9 | 0.9 | 6.4 | 5.5 | 19.1 | 3.6 | 4.5 | 7.3 | 25.5 |
| 2014年全体 | | 409 | 48.7 | 25.2 | 3.2 | 8.1 | 2.9 | 2.2 | 2.0 | 2.9 | 5.4 | 19.1 | 5.6 | 6.8 | 5.1 | 30.3 |

◆薬院・警固周辺のイメージ【複数回答】

| | | 調査数 | 交通の便が良い | 買い物に便利 | 治安が良い | 高級感がある | 静かな住環境 | 子供の教育環境が良い | 川や緑地、公園など憩いの場がある | 文化施設が充実している | 飲食店が充実している | 好きな | おしゃれな | 親しみやすい | のあわらかいイメージ | |
|---------|----------|-----|---------|--------|-------|--------|--------|------------|------------------|-------------|------------|------|-------|--------|------------|------|
| 合計 | | 420 | 55.5 | 31.2 | 5.5 | 23.6 | 3.1 | 2.4 | 2.9 | 5.7 | 5.2 | 39.8 | 9.8 | 32.4 | 8.3 | 12.9 |
| 性別 | 男性 | 170 | 58.8 | 32.4 | 5.9 | 21.2 | 3.5 | 2.4 | 4.1 | 5.9 | 5.9 | 37.6 | 6.5 | 24.1 | 6.5 | 13.5 |
| | 女性 | 250 | 53.2 | 30.4 | 5.2 | 25.2 | 2.8 | 2.4 | 2.0 | 5.6 | 4.8 | 41.2 | 12.0 | 38.0 | 9.6 | 12.4 |
| 年代別 | 30代以下 | 127 | 46.5 | 32.3 | 4.7 | 26.8 | 3.9 | 0.8 | 5.5 | 1.6 | 1.6 | 39.4 | 10.2 | 43.3 | 6.3 | 8.7 |
| | 40・50代 | 191 | 57.6 | 27.7 | 4.2 | 22.5 | 2.1 | 3.1 | 1.0 | 5.8 | 5.2 | 41.9 | 8.9 | 30.4 | 7.9 | 12.6 |
| | 60代以上 | 102 | 62.7 | 36.3 | 8.8 | 21.6 | 3.9 | 2.9 | 2.9 | 10.8 | 9.8 | 36.3 | 10.8 | 22.5 | 11.8 | 18.6 |
| 住都工内別居 | 中央エリア | 88 | 58.0 | 29.5 | 6.8 | 25.0 | 2.3 | 4.5 | - | 5.7 | 5.7 | 44.3 | 13.6 | 35.2 | 14.8 | 8.0 |
| | 南エリア | 124 | 66.9 | 38.7 | 6.5 | 26.6 | 4.0 | 2.4 | 4.0 | 4.0 | 7.3 | 41.1 | 15.3 | 32.3 | 11.3 | 10.5 |
| | 西エリア | 118 | 48.3 | 28.8 | 4.2 | 23.7 | 3.4 | 2.5 | 2.5 | 6.8 | 5.1 | 40.7 | 6.8 | 35.6 | 4.2 | 15.3 |
| | 東エリア | 90 | 46.7 | 25.6 | 4.4 | 17.8 | 2.2 | - | 4.4 | 6.7 | 2.2 | 32.2 | 2.2 | 25.6 | 3.3 | 17.8 |
| ライフ別 | 未婚 | 87 | 54.0 | 35.6 | 2.3 | 18.4 | 3.4 | - | 6.9 | - | 43.7 | 14.9 | 37.9 | 8.0 | 9.2 | |
| | 既婚・子どもなし | 62 | 53.2 | 27.4 | 4.8 | 30.6 | 1.6 | 1.6 | 1.6 | 6.5 | 8.1 | 41.9 | 14.5 | 30.6 | 6.5 | 16.1 |
| | 既婚・子育て中 | 161 | 50.9 | 28.0 | 5.6 | 23.6 | 3.7 | 3.7 | 1.9 | 5.6 | 4.3 | 38.5 | 8.7 | 36.0 | 7.5 | 11.2 |
| | 既婚・子連れ | 110 | 64.5 | 34.5 | 8.2 | 23.6 | 2.7 | 2.7 | 1.8 | 10.0 | 9.1 | 37.3 | 4.5 | 23.6 | 10.9 | 16.4 |
| 2014年全体 | | 409 | 56.5 | 35.7 | 5.4 | 21.8 | 3.9 | 3.9 | 4.4 | 5.1 | 3.4 | 39.4 | 11.2 | 27.4 | 8.1 | 13.9 |

◆平尾駅周辺のイメージ【複数回答】

| | | 調査数 | 交通の便が良い | 買い物に便利 | 治安が良い | 高級感がある | 静かな住環境 | 子供の教育環境が良い | 川や緑地、公園など憩いの場がある | 文化施設が充実している | 飲食店が充実している | 好きな | おしゃれな | 親しみやすい | のあわらかいイメージ | |
|---------|----------|-----|---------|--------|-------|--------|--------|------------|------------------|-------------|------------|------|-------|--------|------------|------|
| 合計 | | 420 | 45.7 | 16.0 | 7.4 | 20.2 | 14.3 | 8.1 | 3.8 | 3.1 | 4.5 | 15.5 | 6.9 | 11.0 | 7.4 | 24.3 |
| 性別 | 男性 | 170 | 47.1 | 16.5 | 5.9 | 18.2 | 12.4 | 7.1 | 2.9 | 3.5 | 5.9 | 15.9 | 7.6 | 10.0 | 4.7 | 24.7 |
| | 女性 | 250 | 44.8 | 15.6 | 8.4 | 21.6 | 15.6 | 8.8 | 4.4 | 2.8 | 3.6 | 15.2 | 6.4 | 11.6 | 9.2 | 24.0 |
| 年代別 | 30代以下 | 127 | 40.9 | 10.2 | 5.5 | 22.8 | 14.2 | 7.1 | 2.4 | 2.4 | 11.0 | 6.3 | 13.4 | 6.3 | 24.4 | |
| | 40・50代 | 191 | 46.6 | 17.3 | 7.3 | 21.5 | 15.2 | 9.9 | 4.2 | 2.6 | 4.7 | 16.2 | 7.9 | 11.0 | 6.3 | 22.0 |
| | 60代以上 | 102 | 50.0 | 20.6 | 9.8 | 14.7 | 12.7 | 5.9 | 4.9 | 4.9 | 6.9 | 19.6 | 5.9 | 7.8 | 10.8 | 28.4 |
| 住都工内別居 | 中央エリア | 88 | 37.5 | 15.9 | 11.4 | 18.2 | 17.0 | 11.4 | 5.7 | 1.1 | 5.7 | 11.4 | 3.4 | 6.8 | 9.1 | 23.9 |
| | 南エリア | 124 | 62.1 | 21.8 | 8.9 | 29.0 | 15.3 | 9.7 | 4.8 | 5.6 | 7.3 | 17.7 | 15.3 | 13.7 | 12.1 | 13.7 |
| | 西エリア | 118 | 36.4 | 11.9 | 4.2 | 18.6 | 16.1 | 6.8 | 3.4 | 1.7 | 4.2 | 12.7 | 3.4 | 11.0 | 4.2 | 27.1 |
| | 東エリア | 90 | 43.3 | 13.3 | 5.6 | 12.2 | 7.8 | 4.4 | 1.1 | 3.3 | - | 20.0 | 3.3 | 11.1 | 3.3 | 35.6 |
| ライフ別 | 未婚 | 87 | 44.8 | 10.3 | 4.6 | 19.5 | 17.2 | 3.4 | 5.7 | 2.3 | 2.3 | 10.3 | 9.2 | 11.5 | 6.9 | 24.1 |
| | 既婚・子どもなし | 62 | 37.1 | 22.6 | 12.9 | 25.8 | 14.5 | 11.3 | 3.2 | 3.2 | 9.7 | 11.3 | 12.9 | 14.5 | 11.3 | 30.6 |
| | 既婚・子育て中 | 161 | 46.0 | 13.7 | 6.2 | 21.1 | 12.4 | 10.6 | 3.1 | 1.9 | 3.1 | 14.9 | 4.3 | 12.4 | 5.0 | 21.7 |
| | 既婚・子連れ | 110 | 50.9 | 20.0 | 8.2 | 16.4 | 14.5 | 6.4 | 3.6 | 5.5 | 5.5 | 22.7 | 5.5 | 6.4 | 9.1 | 24.5 |
| 2014年全体 | | 409 | 44.3 | 17.1 | 8.1 | 17.1 | 14.7 | 8.6 | 4.6 | 1.2 | 2.0 | 15.2 | 5.4 | 8.6 | 9.8 | 26.7 |

◆天神・舞鶴・赤坂周辺のイメージ【複数回答】

| | | 調査数 | 交通の便が良い | 買い物に便利 | 治安が良い | 高級感がある | 静かな住環境 | 子供の良い教育環境 | 川や緑地、公園など憩いの場がある | 文化施設が充実している | 福祉・医療施設が充実している | 飲食店が充実している | 好きなおしゃやれな | 親しみやすい | あわらかないも・ | |
|---------|----------|------|---------|--------|-------|--------|--------|-----------|------------------|-------------|----------------|------------|-----------|--------|----------|------|
| 合計 | | 420 | 71.7 | 51.7 | 5.0 | 12.1 | 1.2 | 1.7 | 3.3 | 12.9 | 9.0 | 38.3 | 14.8 | 25.2 | 11.2 | 10.5 |
| 性別 | 男性 | 170 | 70.0 | 53.5 | 5.3 | 14.1 | 1.2 | 2.4 | 3.5 | 15.3 | 11.8 | 42.4 | 12.9 | 20.6 | 7.6 | 11.2 |
| | 女性 | 250 | 72.8 | 50.4 | 4.8 | 10.8 | 1.2 | 1.2 | 3.2 | 11.2 | 7.2 | 35.6 | 16.0 | 28.4 | 13.6 | 10.0 |
| 年代別 | 30代以下 | 127 | 70.1 | 50.4 | 3.9 | 13.4 | 0.8 | 1.6 | 2.4 | 3.9 | 3.9 | 29.1 | 16.5 | 27.6 | 7.9 | 9.4 |
| | 40~50代 | 191 | 71.7 | 53.4 | 3.7 | 9.9 | 1.6 | 2.1 | 4.2 | 13.1 | 9.9 | 41.4 | 14.1 | 22.0 | 9.4 | 11.0 |
| | 60代以上 | 102 | 73.5 | 50.0 | 8.8 | 14.7 | 1.0 | 2.9 | 23.5 | 13.7 | 44.1 | 13.7 | 28.4 | 18.6 | 10.8 | |
| 住都エリ内別居 | 中央エリア | 88 | 75.0 | 58.0 | 3.4 | 6.8 | 2.3 | 3.4 | 4.5 | 12.5 | 14.8 | 35.2 | 17.0 | 23.9 | 14.8 | 8.0 |
| | 南エリア | 124 | 75.8 | 54.0 | 8.9 | 13.7 | - | 0.8 | 1.6 | 12.1 | 9.7 | 33.9 | 18.5 | 26.6 | 12.9 | 9.7 |
| | 西エリア | 118 | 63.6 | 44.9 | 1.7 | 13.6 | 2.5 | 1.7 | 4.2 | 16.1 | 7.6 | 42.4 | 11.9 | 23.7 | 10.2 | 14.4 |
| | 東エリア | 90 | 73.3 | 51.1 | 5.6 | 13.3 | - | 1.1 | 3.3 | 10.0 | 4.4 | 42.2 | 11.1 | 26.7 | 6.7 | 8.9 |
| ライフ別 | 未婚 | 87 | 77.0 | 58.6 | 3.4 | 11.5 | 1.1 | 2.3 | 3.4 | 11.5 | 8.0 | 35.6 | 19.5 | 28.7 | 9.2 | 4.6 |
| | 既婚・子どもなし | 62 | 62.9 | 51.6 | 6.5 | 16.1 | 1.6 | 1.6 | - | 12.9 | 8.1 | 35.5 | 14.5 | 16.1 | 14.5 | 16.1 |
| | 既婚・子育て中 | 161 | 69.6 | 46.0 | 3.7 | 11.8 | 1.9 | 1.9 | 4.3 | 8.7 | 7.5 | 37.9 | 13.7 | 26.7 | 8.7 | 13.0 |
| | 既婚・子連れ | 110 | 75.5 | 54.5 | 7.3 | 10.9 | - | 0.9 | 3.6 | 20.0 | 12.7 | 42.7 | 12.7 | 25.5 | 14.5 | 8.2 |
| 2014年全体 | 409 | 70.4 | 47.4 | 3.4 | 16.4 | 3.9 | 2.4 | 5.4 | 12.5 | 7.8 | 38.9 | 14.7 | 28.6 | 11.2 | 10.3 | |

◆大濠公園・唐人町周辺のイメージ【複数回答】

| | | 調査数 | 交通の便が良い | 買い物に便利 | 治安が良い | 高級感がある | 静かな住環境 | 子供の良い教育環境 | 川や緑地、公園など憩いの場がある | 文化施設が充実している | 福祉・医療施設が充実している | 飲食店が充実している | 好きなおしゃやれな | 親しみやすい | あわらかないも・ | |
|---------|----------|------|---------|--------|-------|--------|--------|-----------|------------------|-------------|----------------|------------|-----------|--------|----------|------|
| 合計 | | 420 | 35.7 | 13.6 | 12.1 | 38.1 | 21.0 | 14.3 | 38.8 | 17.1 | 5.7 | 6.4 | 10.5 | 13.1 | 6.2 | 11.9 |
| 性別 | 男性 | 170 | 32.9 | 11.8 | 14.1 | 41.2 | 24.1 | 12.4 | 33.5 | 17.6 | 6.5 | 5.3 | 9.4 | 11.8 | 6.5 | 14.1 |
| | 女性 | 250 | 37.6 | 14.8 | 10.8 | 36.0 | 18.8 | 15.6 | 42.4 | 16.8 | 5.2 | 7.2 | 11.2 | 14.0 | 6.0 | 10.4 |
| 年代別 | 30代以下 | 127 | 36.2 | 9.4 | 6.3 | 32.3 | 13.4 | 14.2 | 37.8 | 15.0 | 3.9 | 7.9 | 10.2 | 12.6 | 4.7 | 12.6 |
| | 40~50代 | 191 | 33.0 | 14.7 | 11.5 | 38.2 | 21.5 | 12.6 | 39.3 | 14.7 | 4.7 | 5.2 | 6.3 | 14.1 | 4.2 | 12.6 |
| | 60代以上 | 102 | 40.2 | 16.7 | 20.6 | 45.1 | 29.4 | 17.6 | 39.2 | 24.5 | 9.8 | 6.9 | 18.6 | 11.8 | 11.8 | 9.8 |
| 住都エリ内別居 | 中央エリア | 88 | 30.7 | 15.9 | 17.0 | 46.6 | 28.4 | 23.9 | 36.4 | 12.5 | 6.8 | 4.5 | 10.2 | 15.9 | 6.8 | 11.4 |
| | 南エリア | 124 | 42.7 | 13.7 | 12.9 | 33.9 | 16.9 | 10.5 | 36.3 | 16.9 | 5.6 | 7.3 | 13.7 | 15.3 | 6.5 | 8.9 |
| | 西エリア | 118 | 35.6 | 11.0 | 11.0 | 41.5 | 22.0 | 13.6 | 45.8 | 17.8 | 3.4 | 5.9 | 9.3 | 10.2 | 5.1 | 14.4 |
| | 東エリア | 90 | 31.1 | 14.4 | 7.8 | 31.1 | 17.8 | 11.1 | 35.6 | 21.1 | 7.8 | 7.8 | 7.8 | 11.1 | 6.7 | 13.3 |
| ライフ別 | 未婚 | 87 | 40.2 | 8.0 | 5.7 | 35.6 | 23.0 | 12.6 | 41.4 | 6.9 | 2.3 | 2.3 | 5.7 | 11.5 | 5.7 | 13.8 |
| | 既婚・子どもなし | 62 | 29.0 | 16.1 | 17.7 | 29.0 | 24.2 | 12.9 | 41.9 | 22.6 | 9.7 | 14.5 | 16.1 | 17.7 | 8.1 | 16.1 |
| | 既婚・子育て中 | 161 | 31.1 | 13.0 | 10.6 | 38.5 | 15.5 | 13.0 | 36.6 | 16.1 | 5.6 | 5.0 | 6.8 | 14.9 | 5.0 | 11.8 |
| | 既婚・子連れ | 110 | 42.7 | 17.3 | 16.4 | 44.5 | 25.5 | 18.2 | 38.2 | 23.6 | 6.4 | 7.3 | 16.4 | 9.1 | 7.3 | 8.2 |
| 2014年全体 | 409 | 37.7 | 15.6 | 14.2 | 37.2 | 23.7 | 17.6 | 41.1 | 18.1 | 7.1 | 9.8 | 13.4 | 15.9 | 8.8 | 13.0 | |

◆桜坂・六本松周辺のイメージ【複数回答】

| | | 調査数 | 交通の便が良い | 買い物に便利 | 治安が良い | 高級感がある | 静かな住環境 | 子供の良い教育環境 | 川や緑地、公園など憩いの場がある | 文化施設が充実している | 福祉・医療施設が充実している | 飲食店が充実している | 好きなおしゃやれな | 親しみやすい | あわらかないも・ | |
|---------|----------|------|---------|--------|-------|--------|--------|-----------|------------------|-------------|----------------|------------|-----------|--------|----------|------|
| 合計 | | 420 | 28.6 | 11.2 | 11.0 | 41.0 | 15.7 | 8.8 | 7.9 | 6.2 | 3.6 | 9.8 | 7.4 | 15.7 | 6.2 | 24.3 |
| 性別 | 男性 | 170 | 30.6 | 14.7 | 11.2 | 40.6 | 16.5 | 9.4 | 8.2 | 8.2 | 3.5 | 10.0 | 10.0 | 13.5 | 7.6 | 25.3 |
| | 女性 | 250 | 27.2 | 8.8 | 10.8 | 41.2 | 15.2 | 8.4 | 7.6 | 4.8 | 3.6 | 9.6 | 5.6 | 17.2 | 5.2 | 23.6 |
| 年代別 | 30代以下 | 127 | 18.9 | 6.3 | 8.7 | 38.6 | 9.4 | 7.1 | 7.1 | 1.6 | 3.1 | 10.2 | 6.3 | 16.5 | 2.4 | 26.8 |
| | 40~50代 | 191 | 33.5 | 13.6 | 11.5 | 48.2 | 17.3 | 8.4 | 6.3 | 5.2 | 2.6 | 8.9 | 6.3 | 17.8 | 3.7 | 20.9 |
| | 60代以上 | 102 | 31.4 | 12.7 | 12.7 | 30.4 | 20.6 | 11.8 | 11.8 | 13.7 | 5.9 | 10.8 | 10.8 | 10.8 | 15.7 | 27.5 |
| 住都エリ内別居 | 中央エリア | 88 | 23.9 | 9.1 | 11.4 | 38.6 | 15.9 | 14.8 | 9.1 | 8.0 | 4.5 | 10.2 | 6.8 | 15.9 | 8.0 | 27.3 |
| | 南エリア | 124 | 35.5 | 12.1 | 10.5 | 38.7 | 12.9 | 7.3 | 6.5 | 5.6 | 4.0 | 10.5 | 8.1 | 21.0 | 7.3 | 22.6 |
| | 西エリア | 118 | 31.4 | 11.0 | 12.7 | 44.1 | 21.2 | 6.8 | 10.2 | 6.8 | 3.4 | 8.5 | 8.5 | 14.4 | 6.8 | 16.9 |
| | 東エリア | 90 | 20.0 | 12.2 | 8.9 | 42.2 | 12.2 | 7.8 | 5.6 | 4.4 | 2.2 | 10.0 | 5.6 | 10.0 | 2.2 | 33.3 |
| ライフ別 | 未婚 | 87 | 23.0 | 4.6 | 9.2 | 40.2 | 13.8 | 9.2 | 5.7 | 2.3 | 2.3 | 9.2 | 6.9 | 13.8 | 3.4 | 24.1 |
| | 既婚・子どもなし | 62 | 30.6 | 16.1 | 16.1 | 37.1 | 16.1 | 14.5 | 8.1 | 8.1 | 6.5 | 14.5 | 12.9 | 16.1 | 4.8 | 27.4 |
| | 既婚・子育て中 | 161 | 23.6 | 10.6 | 9.9 | 46.6 | 14.3 | 7.5 | 8.1 | 4.3 | 2.5 | 9.3 | 5.0 | 18.0 | 3.1 | 24.8 |
| | 既婚・子連れ | 110 | 39.1 | 14.5 | 10.9 | 35.5 | 19.1 | 7.3 | 9.1 | 10.9 | 4.5 | 8.2 | 8.2 | 13.6 | 13.6 | 21.8 |
| 2014年全体 | 409 | 28.9 | 11.5 | 9.3 | 37.4 | 21.0 | 9.8 | 7.6 | 4.2 | 4.2 | 10.0 | 5.9 | 16.4 | 6.6 | 22.0 | |

◆博多駅周辺のイメージ【複数回答】

| | | 調査数 | 交通の便が良い | 買い物に便利 | 治安が良い | 高級感がある | 静かな住環境 | 子供の良い教育環境 | 川や緑地、公園など憩いの場がある | 文化施設が充実している | 福祉・医療施設が充実している | 飲食店が充実している | 好きなおしゃやれな | 親しみやすい | あわらかないも・ | |
|---------|----------|------|---------|--------|-------|--------|--------|-----------|------------------|-------------|----------------|------------|-----------|--------|----------|------|
| 合計 | | 420 | 75.7 | 55.7 | 3.8 | 7.9 | 1.0 | 1.4 | 2.1 | 8.8 | 6.7 | 38.1 | 11.4 | 12.9 | 7.4 | 11.4 |
| 性別 | 男性 | 170 | 72.4 | 52.9 | 5.9 | 10.0 | 0.6 | 2.4 | 1.2 | 7.1 | 5.3 | 36.5 | 7.6 | 11.2 | 4.7 | 13.5 |
| | 女性 | 250 | 78.0 | 57.6 | 2.4 | 6.4 | 1.2 | 0.8 | 2.8 | 10.0 | 7.6 | 39.2 | 14.0 | 14.0 | 9.2 | 10.0 |
| 年代別 | 30代以下 | 127 | 76.4 | 55.9 | 4.7 | 9.4 | 1.6 | 0.8 | 3.1 | 7.1 | 6.3 | 35.4 | 13.4 | 17.3 | 7.9 | 11.0 |
| | 40~50代 | 191 | 74.3 | 53.4 | 2.6 | 3.7 | 1.0 | 2.1 | 0.5 | 9.4 | 5.8 | 36.6 | 8.9 | 8.4 | 6.3 | 11.0 |
| | 60代以上 | 102 | 77.5 | 59.8 | 4.9 | 13.7 | - | 1.0 | 3.9 | 9.8 | 8.8 | 44.1 | 13.7 | 15.7 | 8.8 | 12.7 |
| 住都エリ内別居 | 中央エリア | 88 | 72.7 | 60.2 | 4.5 | 4.5 | 1.1 | 4.5 | 3.4 | 6.8 | 12.5 | 38.6 | 19.3 | 10.2 | 9.1 | 11.4 |
| | 南エリア | 124 | 82.3 | 51.6 | 1.6 | 8.9 | - | - | 3.2 | 11.3 | 5.6 | 36.3 | 14.5 | 15.3 | 11.3 | 9.7 |
| | 西エリア | 118 | 65.3 | 53.4 | 3.4 | 7.6 | 1.7 | - | - | 8.5 | 7.6 | 39.0 | 5.9 | 8.5 | 4.2 | 15.3 |
| | 東エリア | 90 | 83.3 | 60.0 | 6.7 | 10.0 | 1.1 | 2.2 | 2.2 | 7.8 | 1.1 | 38.9 | 6.7 | 17.8 | 4.4 | 8.9 |
| ライフ別 | 未婚 | 87 | 77.0 | 56.3 | 3.4 | 3.4 | - | - | 2.3 | 8.0 | 5.7 | 35.6 | 11.5 | 12.6 | 9.2 | 11.5 |
| | 既婚・子どもなし | 62 | 71.0 | 50.0 | 6.5 | 4.8 | 1.6 | 6.5 | 4.8 | 11.3 | 6.5 | 27.4 | 6.5 | 9.7 | 9.7 | 14.5 |
| | 既婚・子育て中 | 161 | 73.3 | 52.8 | 1.9 | 7.5 | 1.9 | - | 0.6 | 10.6 | 6.8 | 39.1 | 11.8 | 12.4 | 5.0 | 11.2 |
| | 既婚・子連れ | 110 | 80.9 | 62.7 | 5.5 | 13.6 | - | 1.8 | 2.7 | 5.5 | 7.3 | 44.5 | 13.6 | 15.5 | 8.2 | 10.0 |
| 2014年全体 | 409 | 75.8 | 49.6 | 4.2 | 8.1 | 1.7 | 2.7 | 2.2 | 9.0 | 6.6 | 36.9 | 11.5 | 13.2 | 9.8 | 10.5 | |

◆高宮駅周辺のイメージ【複数回答】

| | | 調査数 | 交通の便が良い | 買い物に便利 | 治安が良い | 高級感がある | 静かな住環境 | 子供の良い教育環境 | 公園や緑地、公 | 川や緑地、公園など憩いの場 | 実文化施設が充実している | 福祉・医療施設が充実している | 飲食店が充実している | 好きな | おしゃれな | 親しみやすい | あわらかくない・ほほえないも |
|---------|----------|-----|---------|--------|-------|--------|--------|-----------|---------|---------------|--------------|----------------|------------|------|-------|--------|----------------|
| 合計 | | 420 | 44.0 | 17.1 | 8.6 | 11.7 | 13.6 | 8.3 | 2.6 | 6.9 | 5.5 | 10.7 | 5.2 | 6.9 | 9.0 | 27.9 | |
| 性別 | 男性 | 170 | 44.1 | 14.1 | 5.9 | 13.5 | 12.9 | 8.2 | 2.4 | 6.5 | 5.3 | 11.2 | 4.7 | 7.6 | 7.1 | 28.2 | |
| | 女性 | 250 | 44.0 | 19.2 | 10.4 | 10.4 | 14.0 | 8.4 | 2.8 | 7.2 | 5.6 | 10.4 | 5.6 | 6.4 | 10.4 | 27.6 | |
| 年代別 | 30代以下 | 127 | 37.8 | 11.8 | 8.7 | 15.0 | 12.6 | 7.1 | 2.4 | 6.3 | 0.8 | 7.1 | 3.9 | 9.4 | 9.4 | 29.9 | |
| | 40・50代 | 191 | 44.5 | 19.4 | 5.8 | 9.4 | 12.6 | 10.5 | 2.6 | 6.3 | 5.8 | 12.0 | 6.3 | 5.8 | 4.2 | 27.7 | |
| | 60代以上 | 102 | 51.0 | 19.6 | 13.7 | 11.8 | 16.7 | 5.9 | 2.9 | 8.8 | 10.8 | 12.7 | 4.9 | 5.9 | 17.6 | 25.5 | |
| 住都エリア別居 | 中央エリア | 88 | 31.8 | 13.6 | 12.5 | 9.1 | 14.8 | 15.9 | 3.4 | 5.7 | 5.7 | 9.1 | 3.4 | 2.3 | 11.4 | 31.8 | |
| | 南エリア | 124 | 61.3 | 26.6 | 12.9 | 20.2 | 18.5 | 8.9 | 4.0 | 8.9 | 8.9 | 12.1 | 12.1 | 12.9 | 15.3 | 12.9 | |
| | 西エリア | 118 | 37.3 | 11.9 | 5.1 | 6.8 | 14.4 | 5.1 | 2.5 | 6.8 | 3.4 | 8.5 | 1.7 | 6.8 | 2.5 | 32.2 | |
| | 東エリア | 90 | 41.1 | 14.4 | 3.3 | 8.9 | 4.4 | 4.4 | - | 5.6 | 3.3 | 13.3 | 2.2 | 3.3 | 6.7 | 38.9 | |
| ライフ別 | 未婚 | 87 | 44.8 | 12.6 | 3.4 | 10.3 | 9.2 | 3.4 | - | 4.6 | 2.3 | 10.3 | 6.9 | 3.4 | 6.9 | 28.7 | |
| | 既婚・子どもなし | 62 | 27.4 | 22.6 | 14.5 | 12.9 | 21.0 | 12.9 | 6.5 | 9.7 | 11.3 | 6.5 | 8.1 | 9.7 | 17.7 | 37.1 | |
| | 既婚・子育て中 | 161 | 44.7 | 16.1 | 7.5 | 13.0 | 11.8 | 11.2 | 1.9 | 6.2 | 3.1 | 10.6 | 3.1 | 8.7 | 5.0 | 26.1 | |
| | 既婚・子連れ | 110 | 51.8 | 19.1 | 10.9 | 10.0 | 15.5 | 5.5 | 3.6 | 8.2 | 8.2 | 13.6 | 5.5 | 5.5 | 11.8 | 24.5 | |
| 2014年全体 | | 409 | 42.1 | 18.8 | 8.1 | 13.9 | 15.2 | 10.3 | 4.9 | 5.9 | 3.7 | 10.0 | 4.4 | 5.1 | 10.5 | 28.1 | |

◆西新・百道周辺のイメージ【複数回答】

| | | 調査数 | 交通の便が良い | 買い物に便利 | 治安が良い | 高級感がある | 静かな住環境 | 子供の良い教育環境 | 公園や緑地、公 | 川や緑地、公園など憩いの場 | 実文化施設が充実している | 福祉・医療施設が充実している | 飲食店が充実している | 好きな | おしゃれな | 親しみやすい | あわらかくない・ほほえないも |
|---------|----------|-----|---------|--------|-------|--------|--------|-----------|---------|---------------|--------------|----------------|------------|------|-------|--------|----------------|
| 合計 | | 420 | 39.3 | 25.2 | 10.2 | 28.1 | 11.4 | 23.8 | 15.5 | 16.0 | 11.0 | 16.0 | 16.0 | 9.8 | 11.2 | 14.5 | 17.4 |
| 性別 | 男性 | 170 | 40.0 | 25.9 | 10.0 | 29.4 | 14.1 | 23.5 | 14.1 | 16.5 | 10.0 | 20.0 | 10.0 | 10.0 | 8.2 | 16.5 | 17.1 |
| | 女性 | 250 | 38.8 | 24.8 | 10.4 | 27.2 | 9.6 | 24.0 | 16.4 | 15.6 | 11.6 | 13.2 | 9.6 | 13.2 | 13.2 | 17.6 | |
| 年代別 | 30代以下 | 127 | 31.5 | 15.7 | 7.1 | 29.9 | 7.9 | 19.7 | 12.6 | 11.8 | 7.1 | 10.2 | 7.9 | 15.0 | 12.6 | 22.0 | |
| | 40・50代 | 191 | 41.9 | 29.3 | 11.0 | 30.9 | 12.0 | 26.7 | 16.8 | 17.8 | 11.5 | 17.3 | 8.9 | 9.4 | 15.2 | 12.6 | |
| | 60代以上 | 102 | 44.1 | 29.4 | 12.7 | 20.6 | 14.7 | 23.5 | 16.7 | 17.6 | 14.7 | 20.6 | 13.7 | 9.8 | 15.7 | 20.6 | |
| 住都エリア別居 | 中央エリア | 88 | 30.7 | 21.6 | 11.4 | 28.4 | 12.5 | 27.3 | 20.5 | 21.6 | 13.6 | 11.4 | 8.0 | 11.4 | 18.2 | 17.0 | |
| | 南エリア | 124 | 43.5 | 25.0 | 8.1 | 27.4 | 8.1 | 19.4 | 15.3 | 16.1 | 12.1 | 15.3 | 11.3 | 15.3 | 12.1 | 21.8 | |
| | 西エリア | 118 | 45.8 | 29.7 | 12.7 | 30.5 | 12.7 | 31.4 | 14.4 | 16.9 | 11.0 | 22.0 | 13.6 | 5.1 | 16.1 | 11.9 | |
| | 東エリア | 90 | 33.3 | 23.3 | 8.9 | 25.6 | 13.3 | 16.7 | 12.2 | 8.9 | 6.7 | 13.3 | 4.4 | 13.3 | 12.2 | 18.9 | |
| ライフ別 | 未婚 | 87 | 40.2 | 17.2 | 6.9 | 32.2 | 13.8 | 23.0 | 16.1 | 14.9 | 8.0 | 12.6 | 10.3 | 12.6 | 16.1 | 17.2 | |
| | 既婚・子どもなし | 62 | 30.6 | 25.8 | 8.1 | 21.0 | 9.7 | 11.3 | 12.9 | 11.3 | 11.3 | 19.4 | 12.9 | 9.7 | 25.8 | 21.0 | |
| | 既婚・子育て中 | 161 | 33.5 | 23.6 | 10.6 | 32.3 | 9.9 | 28.6 | 16.8 | 17.4 | 11.2 | 15.5 | 6.2 | 11.8 | 12.4 | 15.5 | |
| | 既婚・子連れ | 110 | 51.8 | 33.6 | 13.6 | 22.7 | 12.7 | 24.5 | 14.5 | 17.3 | 12.7 | 17.3 | 12.7 | 10.0 | 10.0 | 18.2 | |
| 2014年全体 | | 409 | 39.1 | 31.1 | 11.7 | 29.6 | 14.9 | 22.5 | 18.3 | 25.2 | 16.4 | 21.5 | 12.5 | 15.2 | 13.2 | 16.1 | |

◆大橋駅周辺のイメージ【複数回答】

| | | 調査数 | 交通の便が良い | 買い物に便利 | 治安が良い | 高級感がある | 静かな住環境 | 子供の良い教育環境 | 公園や緑地、公 | 川や緑地、公園など憩いの場 | 実文化施設が充実している | 福祉・医療施設が充実している | 飲食店が充実している | 好きな | おしゃれな | 親しみやすい | あわらかくない・ほほえないも |
|---------|----------|-----|---------|--------|-------|--------|--------|-----------|---------|---------------|--------------|----------------|------------|-----|-------|--------|----------------|
| 合計 | | 420 | 52.1 | 22.6 | 4.0 | 4.5 | 5.0 | 6.0 | 4.0 | 5.5 | 7.4 | 19.3 | 4.8 | 3.6 | 15.0 | 25.7 | |
| 性別 | 男性 | 170 | 52.4 | 21.8 | 1.8 | 5.3 | 2.9 | 4.1 | 3.5 | 5.9 | 8.8 | 16.5 | 2.4 | 3.5 | 10.0 | 24.7 | |
| | 女性 | 250 | 52.0 | 23.2 | 5.6 | 4.0 | 6.4 | 7.2 | 4.4 | 5.2 | 6.4 | 21.2 | 6.4 | 3.6 | 18.4 | 26.4 | |
| 年代別 | 30代以下 | 127 | 50.4 | 14.2 | 4.7 | 4.7 | 6.3 | 4.7 | 2.4 | 3.1 | 3.9 | 17.3 | 7.1 | 3.1 | 15.7 | 25.2 | |
| | 40・50代 | 191 | 53.9 | 23.0 | 1.6 | 4.7 | 4.7 | 6.3 | 4.7 | 4.7 | 6.3 | 20.9 | 2.6 | 3.1 | 13.1 | 24.6 | |
| | 60代以上 | 102 | 51.0 | 32.4 | 7.8 | 3.9 | 3.9 | 6.9 | 4.9 | 9.8 | 13.7 | 18.6 | 5.9 | 4.9 | 17.6 | 28.4 | |
| 住都エリア別居 | 中央エリア | 88 | 43.2 | 17.0 | 4.5 | 4.5 | 5.7 | 8.0 | 4.5 | 5.7 | 6.8 | 17.0 | 4.5 | 3.4 | 17.0 | 30.7 | |
| | 南エリア | 124 | 70.2 | 34.7 | 8.1 | 7.3 | 5.6 | 7.3 | 6.5 | 11.3 | 12.1 | 24.2 | 10.5 | 4.0 | 24.2 | 12.1 | |
| | 西エリア | 118 | 44.1 | 18.6 | 0.8 | 0.8 | 5.1 | 5.1 | 3.4 | 1.7 | 4.2 | 18.6 | 1.7 | 3.4 | 10.2 | 28.8 | |
| | 東エリア | 90 | 46.7 | 16.7 | 2.2 | 5.6 | 3.3 | 3.3 | 1.1 | 2.2 | 5.6 | 15.6 | 1.1 | 3.3 | 6.7 | 35.6 | |
| ライフ別 | 未婚 | 87 | 58.6 | 14.9 | 3.4 | 5.7 | 4.6 | 2.3 | 4.6 | 4.6 | 5.7 | 18.4 | 5.7 | 3.4 | 14.9 | 24.1 | |
| | 既婚・子どもなし | 62 | 45.2 | 25.8 | 8.1 | 4.8 | 8.1 | 8.1 | 9.7 | 8.1 | 14.5 | 33.9 | 9.7 | 6.5 | 22.6 | 22.6 | |
| | 既婚・子育て中 | 161 | 50.3 | 18.6 | 2.5 | 4.3 | 5.6 | 6.2 | 2.5 | 3.7 | 5.0 | 14.9 | 3.7 | 3.1 | 12.4 | 27.3 | |
| | 既婚・子連れ | 110 | 53.6 | 32.7 | 4.5 | 3.6 | 2.7 | 7.3 | 2.7 | 7.3 | 8.2 | 18.2 | 2.7 | 2.7 | 14.5 | 26.4 | |
| 2014年全体 | | 409 | 49.6 | 21.8 | 4.6 | 5.1 | 8.3 | 6.6 | 5.6 | 4.9 | 5.4 | 20.0 | 6.1 | 3.4 | 14.4 | 24.9 | |

◆藤崎・室見・姪浜周辺のイメージ【複数回答】

| | | 調査数 | 交通の便が良い | 買い物に便利 | 治安が良い | 高級感がある | 静かな住環境 | 子供の良い教育環境 | 公園や緑地、公 | 川や緑地、公園など憩いの場 | 実文化施設が充実している | 福祉・医療施設が充実している | 飲食店が充実している | 好きな | おしゃれな | 親しみやすい | あわらかくない・ほほえないも |
|---------|----------|-----|---------|--------|-------|--------|--------|-----------|---------|---------------|--------------|----------------|------------|-----|-------|--------|----------------|
| 合計 | | 420 | 30.2 | 14.5 | 6.2 | 8.3 | 8.6 | 12.6 | 16.9 | 6.2 | 4.5 | 6.2 | 6.7 | 3.8 | 14.3 | 33.1 | |
| 性別 | 男性 | 170 | 34.1 | 17.1 | 6.5 | 10.0 | 11.2 | 10.6 | 16.5 | 6.5 | 4.1 | 8.8 | 6.5 | 2.9 | 14.1 | 28.8 | |
| | 女性 | 250 | 27.6 | 12.8 | 6.0 | 7.2 | 6.8 | 14.0 | 17.2 | 6.0 | 4.8 | 4.4 | 6.8 | 4.4 | 14.4 | 36.0 | |
| 年代別 | 30代以下 | 127 | 24.4 | 5.5 | 5.5 | 11.0 | 8.7 | 12.6 | 11.0 | 4.7 | 5.5 | 4.7 | 6.3 | 5.5 | 10.2 | 38.6 | |
| | 40・50代 | 191 | 29.8 | 17.3 | 4.2 | 7.3 | 9.9 | 13.1 | 21.5 | 4.2 | 4.2 | 4.7 | 6.8 | 2.1 | 14.7 | 29.3 | |
| | 60代以上 | 102 | 38.2 | 20.6 | 10.8 | 6.9 | 5.9 | 11.8 | 15.7 | 11.8 | 3.9 | 10.8 | 6.9 | 4.9 | 18.6 | 33.3 | |
| 住都エリア別居 | 中央エリア | 88 | 15.9 | 11.4 | 6.8 | 9.1 | 11.4 | 19.3 | 17.0 | 4.5 | 4.5 | 2.3 | 3.4 | 1.1 | 13.6 | 37.5 | |
| | 南エリア | 124 | 37.1 | 14.5 | 4.8 | 7.3 | 4.0 | 8.1 | 14.5 | 8.9 | 4.8 | 7.3 | 7.3 | 6.5 | 8.9 | 35.5 | |
| | 西エリア | 118 | 40.7 | 22.9 | 9.3 | 10.2 | 15.3 | 19.5 | 24.6 | 8.5 | 7.6 | 10.2 | 10.2 | 3.4 | 22.9 | 17.8 | |
| | 東エリア | 90 | 21.1 | 6.7 | 3.3 | 6.7 | 3.3 | 3.3 | 10.0 | 1.1 | - | 3.3 | 4.4 | 3.3 | 11.1 | 45.6 | |
| ライフ別 | 未婚 | 87 | 27.6 | 6.9 | 9.2 | 11.5 | 11.5 | 12.6 | 20.7 | 4.6 | 8.0 | 4.6 | 8.0 | 4.6 | 9.2 | 37.9 | |
| | 既婚・子どもなし | 62 | 21.0 | 14.5 | 6.5 | 4.8 | 9.7 | 12.9 | 21.0 | 8.1 | 4.8 | 6.5 | 8.1 | 6.5 | 24.2 | 29.0 | |
| | 既婚・子育て中 | 161 | 29.2 | 14.9 | 3.7 | 9.9 | 8.7 | 12.4 | 15.5 | 5.6 | 3.1 | 6.8 | 5.0 | 3.1 | 12.4 | 31.1 | |
| | 既婚・子連れ | 110 | 39.1 | 20.0 | 7.3 | 5.5 | 5.5 | 12.7 | 13.6 | 7.3 | 3.6 | 6.4 | 7.3 | 2.7 | 15.5 | 34.5 | |
| 2014年全体 | | 409 | 32.5 | 19.6 | 8.6 | 7.1 | 16.4 | 13.9 | 20.3 | 4.2 | 4.4 | 9.0 | 7.1 | 2.4 | 11.2 | 31.3 | |

◆吉塚・箱崎・千早周辺のイメージ【複数回答】

| | | 調査数 | 交通の便が良 | 買い物に便利 | 治安が良い | 高級感がある | 静かな住環境 | 子供の良い教育環 | 川や緑地、公園など憩いの場がある | 実文化施設が充 | 設が充実して | 飲食店が充実 | 好きな | おしゃれな | 親しみやすい | のあわ | あから | |
|----------|----------|-----|--------|--------|-------|--------|--------|----------|------------------|---------|--------|--------|-----|-------|--------|------|-----|--|
| | | | | | | | | | | | | | | | | はま | ないも | |
| | | | | | | | | | | | | | | | | い | い | |
| 合計 | | 420 | 32.4 | 12.6 | 3.3 | 1.9 | 3.1 | 2.9 | 4.0 | 5.2 | 5.7 | 5.5 | 2.9 | 1.7 | 7.1 | 45.7 | | |
| 性別 | 男性 | 170 | 31.8 | 12.4 | 2.9 | 2.4 | 2.9 | 2.4 | 2.9 | 4.7 | 5.9 | 5.9 | 2.9 | 2.4 | 7.1 | 45.3 | | |
| | 女性 | 250 | 32.8 | 12.8 | 3.6 | 1.6 | 3.2 | 3.2 | 4.8 | 5.6 | 5.6 | 5.2 | 2.8 | 1.2 | 7.2 | 46.0 | | |
| 年代別 | 30代以下 | 127 | 33.9 | 8.7 | 5.5 | 0.8 | 4.7 | 3.9 | 7.1 | 7.1 | 7.1 | 5.5 | 4.7 | 1.6 | 7.1 | 40.2 | | |
| | 40-50代 | 191 | 29.3 | 11.0 | 2.1 | 2.1 | 2.1 | 1.0 | 2.1 | 4.2 | 4.7 | 2.6 | 1.6 | 6.3 | 51.8 | | | |
| | 60代以上 | 102 | 36.3 | 20.6 | 2.9 | 2.9 | 2.9 | 4.9 | 3.9 | 4.9 | 6.9 | 6.9 | 1.0 | 2.0 | 8.8 | 41.2 | | |
| 住都工市園内別居 | 中央エリア | 88 | 22.7 | 8.0 | 3.4 | - | 4.5 | 4.5 | 5.7 | 2.3 | 4.5 | 3.4 | 1.1 | - | 12.5 | 55.7 | | |
| | 南エリア | 124 | 38.7 | 12.1 | 2.4 | 4.8 | 3.2 | 1.6 | 4.8 | 5.6 | 4.8 | 7.3 | 2.4 | 3.2 | 2.4 | 43.5 | | |
| | 西エリア | 118 | 18.6 | 10.2 | 2.5 | 1.7 | 2.5 | 3.4 | 3.4 | 4.2 | 5.9 | 3.4 | 4.2 | 0.8 | 6.8 | 56.8 | | |
| | 東エリア | 90 | 51.1 | 21.1 | 5.6 | - | 2.2 | 2.2 | 2.2 | 8.9 | 7.8 | 7.8 | 3.3 | 2.2 | 8.9 | 24.4 | | |
| ライフ別 | 未婚 | 87 | 34.5 | 8.0 | 4.6 | - | 4.6 | 3.4 | 6.9 | 4.6 | 8.0 | 5.7 | 4.6 | 2.3 | 4.6 | 43.7 | | |
| | 既婚・子どもなし | 62 | 35.5 | 19.4 | 3.2 | 1.6 | 3.2 | 4.8 | 6.5 | 4.8 | 6.5 | 9.7 | 6.5 | 4.8 | 9.7 | 40.3 | | |
| | 既婚・子育て中 | 161 | 26.7 | 8.7 | 3.1 | 1.9 | 2.5 | 1.9 | 3.1 | 6.2 | 4.3 | 5.0 | 2.5 | 1.2 | 8.1 | 48.4 | | |
| | 既婚・子離れ | 110 | 37.3 | 18.2 | 2.7 | 3.6 | 2.7 | 2.7 | 1.8 | 4.5 | 5.5 | 3.6 | - | - | 6.4 | 46.4 | | |
| 2014年全体 | | 409 | 29.1 | 12.0 | 3.2 | 2.2 | 5.4 | 5.1 | 9.0 | 4.6 | 7.3 | 7.6 | 4.2 | 2.2 | 9.8 | 48.2 | | |

◆香椎・香椎ヶ丘周辺のイメージ【複数回答】

| | | 調査数 | 交通の便が良 | 買い物に便利 | 治安が良い | 高級感がある | 静かな住環境 | 子供の良い教育環 | 川や緑地、公園など憩いの場がある | 実文化施設が充 | 設が充実して | 飲食店が充実 | 好きな | おしゃれな | 親しみやすい | のあわ | あから | |
|----------|----------|-----|--------|--------|-------|--------|--------|----------|------------------|---------|--------|--------|------|-------|--------|------|-----|--|
| | | | | | | | | | | | | | | | | はま | ないも | |
| | | | | | | | | | | | | | | | | い | い | |
| 合計 | | 420 | 19.3 | 11.7 | 4.8 | 5.5 | 15.2 | 12.6 | 18.1 | 5.7 | 4.8 | 5.7 | 5.5 | 3.3 | 10.2 | 41.4 | | |
| 性別 | 男性 | 170 | 22.4 | 14.1 | 4.1 | 5.9 | 21.2 | 7.6 | 21.8 | 6.5 | 2.9 | 5.9 | 5.3 | 3.5 | 10.6 | 35.9 | | |
| | 女性 | 250 | 17.2 | 10.0 | 5.2 | 5.2 | 11.2 | 16.0 | 15.6 | 5.2 | 6.0 | 5.6 | 5.6 | 3.2 | 10.0 | 45.2 | | |
| 年代別 | 30代以下 | 127 | 19.7 | 5.5 | 7.9 | 11.0 | 15.0 | 15.7 | 15.7 | 5.5 | 7.1 | 6.3 | 5.5 | 3.9 | 10.2 | 40.9 | | |
| | 40-50代 | 191 | 18.3 | 13.6 | 3.1 | 2.1 | 9.4 | 12.6 | 16.8 | 5.8 | 2.6 | 5.8 | 4.7 | 2.6 | 9.9 | 44.0 | | |
| | 60代以上 | 102 | 20.6 | 15.7 | 3.9 | 4.9 | 26.5 | 8.8 | 23.5 | 5.9 | 5.9 | 4.9 | 6.9 | 3.9 | 10.8 | 37.3 | | |
| 住都工市園内別居 | 中央エリア | 88 | 12.5 | 8.0 | 5.7 | 3.4 | 11.4 | 17.0 | 22.7 | 4.5 | 6.8 | 3.4 | - | 1.1 | 6.8 | 47.7 | | |
| | 南エリア | 124 | 19.4 | 12.1 | 4.0 | 6.5 | 10.5 | 11.3 | 16.9 | 4.0 | 4.0 | 6.5 | 6.5 | 5.6 | 8.9 | 43.5 | | |
| | 西エリア | 118 | 11.0 | 7.6 | 2.5 | 3.4 | 15.3 | 6.8 | 15.3 | 4.2 | 2.5 | 4.2 | 5.1 | 1.7 | 5.9 | 54.2 | | |
| | 東エリア | 90 | 36.7 | 20.0 | 7.8 | 8.9 | 25.6 | 17.8 | 18.9 | 11.1 | 6.7 | 8.9 | 10.0 | 4.4 | 21.1 | 15.6 | | |
| ライフ別 | 未婚 | 87 | 16.1 | 3.4 | 5.7 | 5.7 | 14.9 | 10.3 | 17.2 | 2.3 | 3.4 | 4.6 | 2.3 | 2.3 | 8.0 | 42.5 | | |
| | 既婚・子どもなし | 62 | 22.6 | 12.9 | 3.2 | 3.2 | 6.5 | 11.3 | 22.6 | 6.5 | 8.1 | 8.1 | 4.8 | 4.8 | 16.1 | 37.1 | | |
| | 既婚・子育て中 | 161 | 19.9 | 12.4 | 5.0 | 6.8 | 13.7 | 16.8 | 14.9 | 6.2 | 4.3 | 7.5 | 6.2 | 3.7 | 8.7 | 41.6 | | |
| | 既婚・子離れ | 110 | 19.1 | 16.4 | 4.5 | 4.5 | 22.7 | 9.1 | 20.9 | 7.3 | 4.5 | 2.7 | 7.3 | 2.7 | 10.9 | 42.7 | | |
| 2014年全体 | | 409 | 18.1 | 11.0 | 5.9 | 4.6 | 17.1 | 11.2 | 16.1 | 4.2 | 3.4 | 5.6 | 5.1 | 3.7 | 10.3 | 44.5 | | |

◆アイランドシティ・照葉周辺のイメージ【複数回答】

| | | 調査数 | 交通の便が良 | 買い物に便利 | 治安が良い | 高級感がある | 静かな住環境 | 子供の良い教育環 | 川や緑地、公園など憩いの場がある | 実文化施設が充 | 設が充実して | 飲食店が充実 | 好きな | おしゃれな | 親しみやすい | のあわ | あから | |
|----------|----------|-----|--------|--------|-------|--------|--------|----------|------------------|---------|--------|--------|-----|-------|--------|------|-----|--|
| | | | | | | | | | | | | | | | | はま | ないも | |
| | | | | | | | | | | | | | | | | い | い | |
| 合計 | | 420 | 2.9 | 2.9 | 7.6 | 17.4 | 23.3 | 19.3 | 31.2 | 3.8 | 8.8 | 1.2 | 1.7 | 5.0 | 2.6 | 38.3 | | |
| 性別 | 男性 | 170 | 1.8 | 2.9 | 6.5 | 14.7 | 21.2 | 12.9 | 31.8 | 2.9 | 7.1 | 1.2 | 1.8 | 5.3 | 2.9 | 38.2 | | |
| | 女性 | 250 | 3.6 | 2.8 | 8.4 | 19.2 | 24.8 | 23.6 | 30.8 | 4.4 | 10.0 | 1.2 | 1.6 | 4.8 | 2.4 | 38.4 | | |
| 年代別 | 30代以下 | 127 | 3.1 | 3.1 | 8.7 | 22.0 | 25.2 | 19.7 | 26.8 | 3.9 | 7.1 | 2.4 | 1.6 | 3.9 | 2.4 | 40.2 | | |
| | 40-50代 | 191 | 2.6 | 2.6 | 8.4 | 16.2 | 22.0 | 20.4 | 31.9 | 4.2 | 8.4 | 1.0 | 2.6 | 4.7 | 3.1 | 38.2 | | |
| | 60代以上 | 102 | 2.9 | 2.9 | 4.9 | 13.7 | 23.5 | 16.7 | 35.3 | 2.9 | 11.8 | - | - | 6.9 | 2.0 | 36.3 | | |
| 住都工市園内別居 | 中央エリア | 88 | 2.3 | 2.3 | 9.1 | 17.0 | 26.1 | 18.2 | 27.3 | 4.5 | 12.5 | - | - | 5.7 | 1.1 | 38.6 | | |
| | 南エリア | 124 | 4.0 | 1.6 | 4.0 | 13.7 | 20.2 | 21.8 | 31.5 | 4.0 | 6.5 | 1.6 | 0.8 | 7.3 | 5.6 | 41.1 | | |
| | 西エリア | 118 | - | 1.7 | 6.8 | 10.2 | 14.4 | 13.6 | 32.2 | 3.4 | 10.2 | 1.7 | 2.5 | 2.5 | 0.8 | 46.6 | | |
| | 東エリア | 90 | 5.6 | 6.7 | 12.2 | 32.2 | 36.7 | 24.4 | 33.3 | 3.3 | 6.7 | 1.1 | 3.3 | 4.4 | 2.2 | 23.3 | | |
| ライフ別 | 未婚 | 87 | 2.3 | 2.3 | 8.0 | 13.8 | 19.5 | 18.4 | 27.6 | 2.3 | 9.2 | 2.3 | 1.1 | 5.7 | 1.1 | 41.4 | | |
| | 既婚・子どもなし | 62 | - | 1.6 | 4.8 | 11.3 | 14.5 | 27.4 | 27.4 | 6.5 | 6.5 | 1.6 | - | 4.8 | 1.6 | 45.2 | | |
| | 既婚・子育て中 | 161 | 3.1 | 3.7 | 10.6 | 22.4 | 27.3 | 17.4 | 31.1 | 4.3 | 7.5 | 1.2 | 1.9 | 6.2 | 1.9 | 35.4 | | |
| | 既婚・子離れ | 110 | 4.5 | 2.7 | 4.5 | 16.4 | 25.5 | 18.2 | 36.4 | 2.7 | 11.8 | - | 2.7 | 2.7 | 5.5 | 36.4 | | |

*「アイランドシティ・照葉周辺」は2017年調査より追加

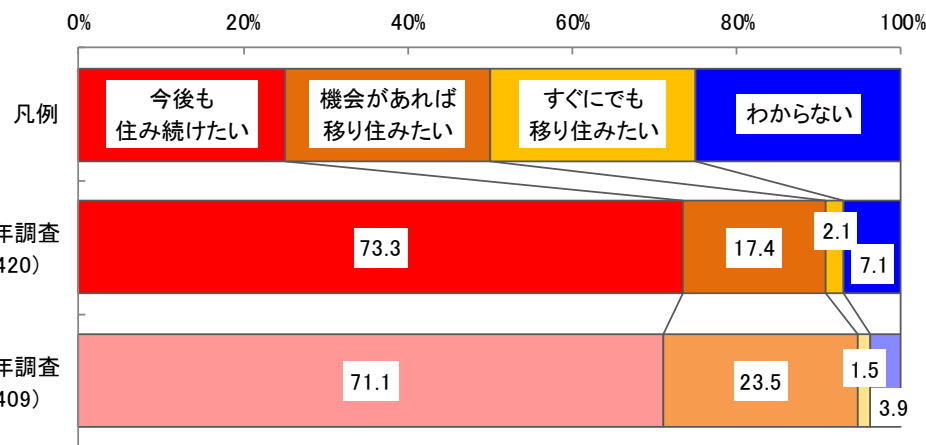
2. 現居住地区での今後の居留意向

継続居留意向層は73%だが、東エリアは他エリアに比べて低い。

現居住地区での今後の居留意向について、「今後も住み続けたい」と答えた継続居留意向層の割合は73.3%。「機会があれば移り住みたい」「すぐにでも移り住みたい」を合計した転出意向層の割合は19.5%で、前回調査の25.0%から4.5ポイント減少した。

- ・性別に見ると、男性は「今後も住み続けたい」の割合がやや高い。
- ・年代別に見ると、60代以上は50代以下に比べて「今後も住み続けたい」の割合がやや高い。
- ・都市圏内居住エリア別に見ると、東エリアでは「今後も住み続けたい」の割合が低い。
- ・ライフステージ別に見ると、未婚層で「今後も住み続けたい」の割合が低い。

◆現居住地区での今後の居留意向【単一回答】



| | | | | | | 【%】 | | | | | | |
|-----------------------------|----------|-----|------|------|-----|--------------|-------------|------|-----|-----|------|------|
| | | | | | | 転出意向層 | | | | | | |
| | | | | | | 機会があれば移り住みたい | すぐにでも移り住みたい | | | | | |
| | | | | | | わからない | わからない | | | | | |
| | | | | | | 調査数 | 割合 | | | | | |
| 合計 | | | | | | 420 | 73.3 | 17.4 | 2.1 | 7.1 | 19.5 | 25.0 |
| 性別 | 男性 | 170 | 77.1 | 14.7 | 2.4 | 5.9 | 17.1 | 22.4 | | | | |
| | 女性 | 250 | 70.8 | 19.2 | 2.0 | 8.0 | 21.2 | 27.0 | | | | |
| 年代別 | 30代以下 | 127 | 72.4 | 17.3 | 3.1 | 7.1 | 20.5 | 28.8 | | | | |
| | 40・50代 | 191 | 71.2 | 18.8 | 1.6 | 8.4 | 20.4 | 23.4 | | | | |
| | 60代以上 | 102 | 78.4 | 14.7 | 2.0 | 4.9 | 16.7 | 21.0 | | | | |
| 住都 市 圏 内 別 居 | 中央エリア | 88 | 79.5 | 12.5 | 2.3 | 5.7 | 14.8 | 19.4 | | | | |
| | 南エリア | 124 | 73.4 | 19.4 | 2.4 | 4.8 | 21.8 | 30.2 | | | | |
| | 西エリア | 118 | 75.4 | 15.3 | 0.8 | 8.5 | 16.1 | 17.0 | | | | |
| | 東エリア | 90 | 64.4 | 22.2 | 3.3 | 10.0 | 25.6 | 34.1 | | | | |
| テ ラ イ フ 別 ス | 未婚 | 87 | 66.7 | 19.5 | 3.4 | 10.3 | 23.0 | 35.1 | | | | |
| | 既婚・子どもなし | 62 | 72.6 | 19.4 | 3.2 | 4.8 | 22.6 | 27.1 | | | | |
| | 既婚・子育て中 | 161 | 73.9 | 18.0 | 1.9 | 6.2 | 19.9 | 20.3 | | | | |
| | 既婚・子離れ | 110 | 78.2 | 13.6 | 0.9 | 7.3 | 14.5 | 18.7 | | | | |

* 転出意向層: 「機会があれば移り住みたい」+「すぐにでも移り住みたい」

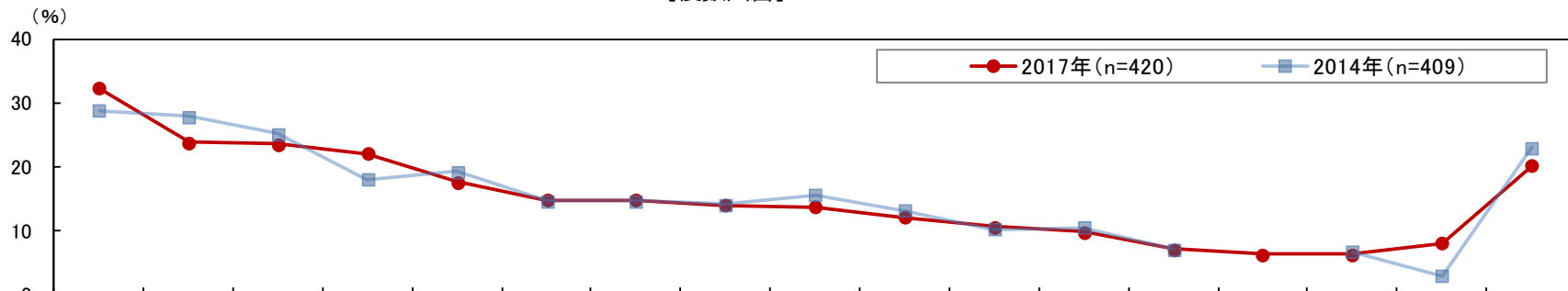
3-1. 住んでみたい街<全体>

住んでみたい街のトップ3は「大濠公園・唐人町周辺」「西新・百道周辺」「薬院・警固周辺」で前回同様。

福岡市内で住んでみたい街を聞いたところ、「大濠公園・唐人町周辺」の割合が32.4%で最も高く、次いで「西新・百道周辺」23.8%、「薬院・警固周辺」23.6%、「桜坂・六本松周辺」22.1%、「平尾駅周辺」17.6%の順であった。

- ・性別に見ると、女性は「薬院・警固周辺」「平尾駅周辺」「高宮駅周辺」の割合が高い。
- ・年代別に見ると、年代が下がるにつれて「西新・百道周辺」「薬院・警固周辺」の割合が高くなっている。
- ・都市圏内居住エリア別に見ると南エリアは「薬院・警固周辺」「平尾駅周辺」「大橋駅周辺」「高宮駅周辺」、西エリアは「西新・百道周辺」「藤崎・室見・姪浜周辺」、東エリアは「香椎・香椎ヶ丘周辺」の割合が高い。
- ・ライフステージ別に見ると、未婚層は「西新・百道周辺」「薬院・警固周辺」「平尾駅周辺」「高宮駅周辺」の割合が高い。

◆住んでみたい街<全体>
【複数回答】



| 調査数 | 大濠公園・唐人町周辺 | 西新・百道周辺 | 薬院・警固周辺 | 桜坂・六本松周辺 | 平尾駅周辺 | 大橋駅周辺 | 藤崎・室見・姪浜周辺 | 天神・舞鶴・赤坂周辺 | 高宮駅周辺 | 大名・今泉周辺 | 香椎・香住ヶ丘周辺 | 博多駅周辺 | 吉塚・箱崎・千早周辺 | 照葉周辺 | アイランドシティ・渡辺通・高砂周辺 | その他の福岡市内 | 特に住みたいと思うエリアはない | |
|-------|------------|---------|---------|----------|-------|-------|------------|------------|-------|---------|-----------|-------|------------|------|-------------------|----------|-----------------|------|
| 2017年 | 420 | 32.4 | 23.8 | 23.6 | 22.1 | 17.6 | 14.8 | 14.8 | 14.0 | 13.8 | 12.1 | 10.7 | 9.8 | 7.1 | 6.4 | 6.4 | 8.1 | 20.2 |
| 2014年 | 409 | 28.9 | 27.9 | 25.2 | 18.1 | 19.3 | 14.7 | 14.7 | 14.2 | 15.6 | 13.2 | 10.3 | 10.5 | 7.1 | 6.8 | 2.9 | 23.0 | |

*「アイランドシティ・照葉周辺」は2017年調査より追加

◆住んでみたい街<全体>
【複数回答】

| | | 調査数 | 大濠公園・唐人町周辺 | 西新・百道周辺 | 薬院・警固周辺 | 桜坂・六本松周辺 | 平尾駅周辺 | 大橋駅周辺 | 藤崎・室見・姪浜周辺 | 天神・舞鶴・赤坂周辺 | 高宮駅周辺 | 大名・今泉周辺 | 香椎・香住ヶ丘周辺 | 博多駅周辺 | 吉塚・箱崎・千早周辺 | アイランドシティ・照葉周辺 | 渡辺通・高砂周辺 | その他の福岡市内 | 特に住みたいと思うエリアはない |
|--------------------------------------|----------|-----|------------|---------|---------|----------|-------|-------|------------|------------|-------|---------|-----------|-------|------------|---------------|----------|----------|-----------------|
| 合計 | | 420 | 32.4 | 23.8 | 23.6 | 22.1 | 17.6 | 14.8 | 14.8 | 14.0 | 13.8 | 12.1 | 10.7 | 9.8 | 7.1 | 6.4 | 6.4 | 8.1 | 20.2 |
| 性別 | 男性 | 170 | 31.8 | 21.8 | 16.5 | 22.4 | 11.8 | 11.2 | 17.1 | 12.9 | 7.1 | 10.6 | 9.4 | 7.6 | 5.9 | 5.3 | 2.4 | 11.2 | 21.8 |
| | 女性 | 250 | 32.8 | 25.2 | 28.4 | 22.0 | 21.6 | 17.2 | 13.2 | 14.8 | 18.4 | 13.2 | 11.6 | 11.2 | 8.0 | 7.2 | 9.2 | 6.0 | 19.2 |
| 年代別 | 30代以下 | 127 | 31.5 | ↑28.3 | ↑30.7 | 25.2 | 20.5 | 13.4 | 15.7 | 19.7 | 15.7 | 15.7 | 13.4 | 15.0 | 13.4 | 11.8 | 9.4 | 7.9 | 14.2 |
| | 40・50代 | 191 | 30.4 | ↑24.6 | ↑20.9 | 22.0 | 18.8 | 15.7 | 16.8 | 10.5 | 13.6 | 9.9 | 9.9 | 7.3 | 4.7 | 2.6 | 4.7 | 8.4 | 19.9 |
| | 60代以上 | 102 | 37.3 | ↑16.7 | ↑19.6 | 18.6 | 11.8 | 14.7 | 9.8 | 13.7 | 11.8 | 11.8 | 8.8 | 7.8 | 3.9 | 6.9 | 5.9 | 7.8 | 28.4 |
| 住都エ市 エリ リ ア 内 居 別 | 中央エリア | 88 | 34.1 | 25.0 | 28.4 | 25.0 | 15.9 | 8.0 | 8.0 | 15.9 | 12.5 | 18.2 | 5.7 | 11.4 | 8.0 | 5.7 | 8.0 | 5.7 | 14.8 |
| | 南エリア | 124 | 33.9 | 19.4 | 34.7 | 27.4 | 33.9 | 32.3 | 10.5 | 20.2 | 28.2 | 15.3 | 11.3 | 11.3 | 6.5 | 7.3 | 10.5 | 8.1 | 12.1 |
| | 西エリア | 118 | 35.6 | 34.7 | 18.6 | 19.5 | 7.6 | 3.4 | 24.6 | 11.0 | 5.9 | 11.0 | 2.5 | 3.4 | 1.7 | 2.5 | 2.5 | 9.3 | 26.3 |
| | 東エリア | 90 | 24.4 | 14.4 | 10.0 | 15.6 | 10.0 | 12.2 | 14.4 | 7.8 | 5.6 | 3.3 | 25.6 | 14.4 | 14.4 | 11.1 | 4.4 | 8.9 | 28.9 |
| テ ー リ ー ジ フ ス 別 | 未婚 | 87 | 36.8 | 37.9 | 35.6 | 26.4 | 28.7 | 20.7 | 21.8 | 18.4 | 23.0 | 14.9 | 6.9 | 12.6 | 13.8 | 4.6 | 9.2 | 9.2 | 13.8 |
| | 既婚・子どもなし | 62 | 35.5 | 16.1 | 29.0 | 17.7 | 22.6 | 19.4 | 19.4 | 11.3 | 19.4 | 16.1 | 3.2 | 12.9 | 4.8 | 1.6 | 11.3 | 4.8 | 27.4 |
| | 既婚・子育て中 | 161 | 28.0 | 24.8 | 19.3 | 24.2 | 13.0 | 12.4 | 13.0 | 13.7 | 9.3 | 9.9 | 14.9 | 8.7 | 6.8 | 9.3 | 3.1 | 8.1 | 18.6 |
| | 既婚・子離れ | 110 | 33.6 | 15.5 | 17.3 | 18.2 | 12.7 | 10.9 | 9.1 | 12.7 | 10.0 | 10.9 | 11.8 | 7.3 | 3.6 | 6.4 | 6.4 | 9.1 | 23.6 |

*「アイランドシティ・照葉周辺」は2017年調査より追加

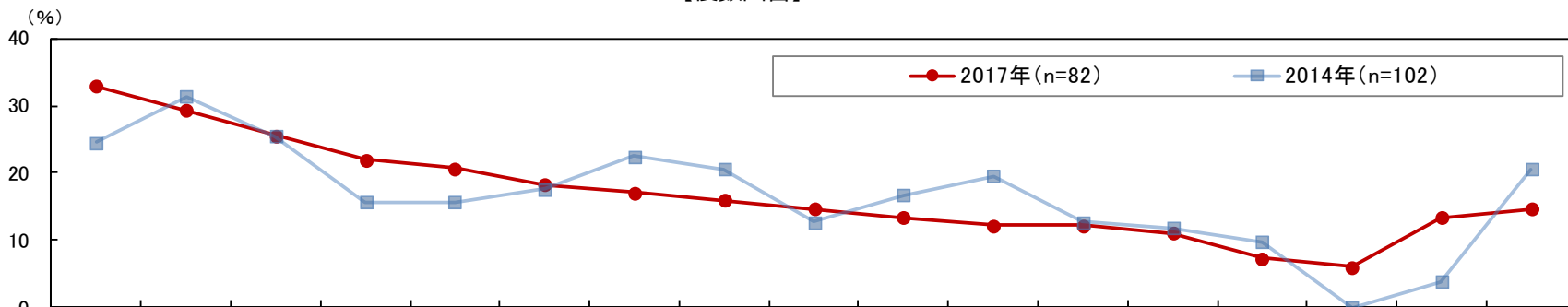
3-2. 住んでみたい街<転出意向層限定>

転出意向層が住んでみたい街は「西新・百道周辺」がトップ。前回調査に比べて「西新・百道周辺」「藤崎・室見・姪浜周辺」「桜坂・六本松周辺」がやや増加。

現居住地区からの転出意向層に福岡市内の住んでみたい街を聞いたところ、「西新・百道周辺」の割合が32.9%で最も高く、次いで「薬院・警固周辺」29.3%、「大濠公園・唐人町周辺」25.6%、「藤崎・室見・姪浜周辺」22.0%、「桜坂・六本松周辺」20.7%の順であった。前回調査と比べると、「西新・百道周辺」「藤崎・室見・姪浜周辺」「桜坂・六本松周辺」の割合がやや増加し、一方で「高宮駅周辺」「大名・今泉周辺」の割合がやや減少した。

※属性別の分析は、サンプル数が少ないため省略する。

◆住んでみたい街<転出意向層限定>
【複数回答】



* 赤色の矢印は前回調査から5ポイント以上増、青色の矢印は5ポイント以上減

* 「アイランドシティ・照葉周辺」は2017年調査より追加

◆住んでみたい街<転出意向層限定>
【複数回答】

| | | 調査数 | 西新・百道周辺 | 薬院・警固周辺 | 大濠公園・唐人町周辺 | 藤崎・室見・姪浜周辺 | 桜坂・六本松周辺 | 平尾駅周辺 | 高宮駅周辺 | 大橋駅周辺 | 香椎・香住ヶ丘周辺 | 天神・舞鶴・赤坂周辺 | 大名・今泉周辺 | 吉塚・箱崎・千早周辺 | 博多駅周辺 | 渡辺通・高砂周辺 | アイランドシティ・照葉周辺 | その他の福岡市内 | 特に住みたいと思うエリアはない |
|---------------------------------|----------|-----|---------|---------|------------|------------|----------|-------|-------|-------|-----------|------------|---------|------------|-------|----------|---------------|----------|-----------------|
| 合計 | | 82 | 32.9 | 29.3 | 25.6 | 22.0 | 20.7 | 18.3 | 17.1 | 15.9 | 14.6 | 13.4 | 12.2 | 12.2 | 11.0 | 7.3 | 6.1 | 13.4 | 14.6 |
| 性別 | 男性 | 29 | 34.5 | 20.7 | 13.8 | 31.0 | 17.2 | 13.8 | 6.9 | 10.3 | 13.8 | 10.3 | 13.8 | 10.3 | 20.7 | 3.4 | 3.4 | 27.6 | 13.8 |
| | 女性 | 53 | 32.1 | 34.0 | 32.1 | 17.0 | 22.6 | 20.8 | 22.6 | 18.9 | 15.1 | 15.1 | 11.3 | 13.2 | 5.7 | 9.4 | 7.5 | 5.7 | 15.1 |
| 年代別 | 30代以下 | 26 | 46.2 | 42.3 | 38.5 | 19.2 | 38.5 | 23.1 | 15.4 | 11.5 | 15.4 | 19.2 | 23.1 | 15.4 | 15.4 | 11.5 | 19.2 | 7.7 | 3.8 |
| | 40・50代 | 39 | 28.2 | 20.5 | 20.5 | 28.2 | 12.8 | 17.9 | 15.4 | 17.9 | 15.4 | 7.7 | 10.3 | 7.7 | 5.1 | 5.1 | - | 15.4 | 17.9 |
| | 60代以上 | 17 | 23.5 | 29.4 | 17.6 | 11.8 | 11.8 | 11.8 | 23.5 | 17.6 | 11.8 | 17.6 | - | 17.6 | 17.6 | 5.9 | - | 17.6 | 23.5 |
| 住都 エ市 リ圏 ア内 別居 | 中央エリア | 13 | 23.1 | 15.4 | 15.4 | 15.4 | 15.4 | 7.7 | 15.4 | 7.7 | 15.4 | 7.7 | - | 15.4 | - | - | 15.4 | 15.4 | 38.5 |
| | 南エリア | 27 | 25.9 | 48.1 | 22.2 | 7.4 | 29.6 | 33.3 | 33.3 | 33.3 | 14.8 | 22.2 | 14.8 | 11.1 | 11.1 | 18.5 | 7.4 | 18.5 | 3.7 |
| | 西エリア | 19 | 52.6 | 42.1 | 36.8 | 36.8 | 21.1 | 15.8 | 5.3 | 10.5 | 10.5 | 15.8 | 26.3 | 5.3 | 10.5 | 5.3 | - | 15.8 | 5.3 |
| | 東エリア | 23 | 30.4 | 4.3 | 26.1 | 30.4 | 13.0 | 8.7 | 8.7 | 4.3 | 17.4 | 4.3 | 4.3 | 17.4 | 17.4 | - | 4.3 | 4.3 | 21.7 |
| テ ー ラ イ フ ス 別 | 未婚 | 20 | 60.0 | 40.0 | 45.0 | 25.0 | 30.0 | 30.0 | 20.0 | 15.0 | 15.0 | 15.0 | 20.0 | 20.0 | 15.0 | 15.0 | 10.0 | 15.0 | 5.0 |
| | 既婚・子どもなし | 14 | 21.4 | 14.3 | 21.4 | 28.6 | 14.3 | 14.3 | 14.3 | 14.3 | - | - | - | 7.1 | - | - | - | 7.1 | 35.7 |
| | 既婚・子育て中 | 32 | 25.0 | 28.1 | 21.9 | 15.6 | 25.0 | 12.5 | 12.5 | 15.6 | 18.8 | 15.6 | 15.6 | 6.3 | 9.4 | 3.1 | 9.4 | 12.5 | 18.8 |
| | 既婚・子離れ | 16 | 25.0 | 31.3 | 12.5 | 25.0 | 6.3 | 18.8 | 25.0 | 18.8 | 18.8 | 18.8 | 6.3 | 18.8 | 18.8 | 12.5 | - | 18.8 | - |

*「アイランドシティ・照葉周辺」は2017年調査より追加

発行元：株式会社ジーコム

福岡市中央区天神4丁目1-1 第7明星ビル7F

TEL 092-761-0221

FAX 092-761-0228

URL：<https://www.gcom-net.co.jp/>

E-mail：inq@gcom-net.co.jp